




Euro5 evo



motobineuse

BOÎTE DE VITESSES -
transmission chaîne + courroie



VITESSE DES FRAISES


31 rpm  120 rpm 

 120 rpm 

AMATEUR




Euro5 evo CLASSIC

MOTEUR	Euro 182.ohv 182 cc 3.1 kW Essence	Honda GP160 163 cc 3.6 kW Essence	Honda GX160 163 cc 3.6 kW Essence	B&S CR950 208 cc 4.0 kW Essence
DÉMARRAGE	à lanceur			
GUIDON	 réglable verticalement ou réglable verticalement et latéralement			
TRANSMISSION	chaîne à bain d'huile et courroie 1 vitesse de fraisage, marche arrière en option			
FRAISE	6 étoiles Ø32 cm dont 2 amovibles - 24 couteaux rivetés largeur de travail 75-50 cm rotation des fraises 125 tr/min			
AUTRE	disques de sauvegarde des plantes, éperon réglable			
ROUES DE TRANSPORT	roue de transport avant à dégagement rapide			
POIDS NET	51 kg	50.5 kg	50.5 kg	51.5 kg
DIMENSIONS	75x125x123(h) cm			

Euro5 evo ONE

MOTEUR	Euro R80.ohv 78 cc 1.4 kW Essence
DÉMARRAGE	à lanceur
GUIDON	réglable verticalement
TRANSMISSION	chaîne à bain d'huile et courroie ; 1 vitesse de fraisage, marche arrière en option
FRAISE	4 étoiles Ø32 cm - 16 couteaux rivetés largeur de travail 46 cm rotation fraises 120 tr/min
AUTRE	éperon
ROUES DE TRANSPORT	roue de transport avant à dégagement rapide
POIDS NET	38 kg
DIMENSIONS	54x137x113(h) cm

 PLOR	54-56 KG
EMBALLAGE	79X52X71(H) CM
PALETTE	80X120X225(H) CM / Q* 6PCS

PLOR	43 KG
EMBALLAGE	79X52X71(H) CM
PALETTE	80X120X225(H) CM / Q* 6PCS



ROUE DE TRANSPORT
avant à levage frontale
à levage rapide




GUIDON
réglable verticalement
et latéralement



FRAISE
couteaux rivetés
Ø32 cm 75 cm
réductible à 50 cm
avec des disques



ÉPERON
à 4 ajustements



AÉRATEUR
à ressorts, 50 cm



BUTTEUR
à ailes fixes



DE SÉRIE



ACCESSOIRE



BREVETÉ