

Z8

motobineuse

BOÎTE DE VITESSES MÉCANIQUE transmission chaîne + courroie



VITESSE DES FRAISES


39 rpm 101 rpm
79 rpm
courroie inversée 142 rpm
110 rpm


LABOUR
39 rpm 101 rpm
23 rpm
courroie inversée 142 rpm
33 rpm

SEMI-PROFESSIONNEL



	Z8		
MOTEUR	Honda GX160 163 cc 3.6 kW Essence	Euro 212.ohv 212 cc 4.0 kW Essence	B&S CR950 208 cc 4.0 kW Essence
DÉMARRAGE	à lanceur		
GUIDON	réglable verticalement et latéralement		
TRANSMISSION	engrenages et chaîne à bain d'huile et courroie 2+2 vitesses de fraisage (variation tr/min par inversion de la courroie), marche arrière		
FRAISE	6 étoiles Ø33 cm dont 2 amovibles – 24 couteaux boulonnés largeur de travail 82-58 cm <ul style="list-style-type: none"> rotation des fraises standard 101/79 (courroie inversée 142/110 tr/min) rotation fraises labour 101/23 (courroie inversée 142/33 tr/min) 		
AUTRE	disques de sauvegarde des plantes, éperon réglable		
ROUES DE TRANSPORT	en option, non inclus		
POIDS NET	88 kg	85 kg	88 kg
DIMENSIONS	82X162X118(h) cm		


	PLOR	93-90-93KG
	EMBALLAGE	97X52X81.5(H) CM
	PALETTE	110X120X180(H) CM / Q* 4PCS



TRANSMISSION
à courroie inversible
pour modification RPM
fraise



GUIDON
réglable verticalement
et latéralement



FRAISE
couteaux boulonnés
Ø33 cm 82 cm
réductible à 58 cm
avec des disques



ROUE DE TRANSPORT
à basculement rapide



EXTENSION FRAISE
largeur travail 105 cm



ROUES DE TRANSPORT
à monter sur disques



BUTTEUR
à ailes réglables



KIT LABOUR PRO
roues 5.00-10" + cliquets
2 ballasts roues 20 kg chacun
ballast frontal 15 kg
charrue à ventouses

**uniquement pour Z8 labour*



DE SÉRIE



ACCESSOIRE



BREVETÉ