

4 SAISONS

# P130

multi outil

BOÎTE DE VITESSE HYDROSTATIQUE



VITESSE VARIABLE

0-3 m/h 0-7 Km/h

PROFESSIONNEL



## P130

MOTEUR	B&S 3125 PB 344 cc 6,9 kW Essence	B&S 3130 Intek 344 cc 7,8kW Essence	Honda GXV390 389 cc 7,6kW Essence
--------	---	---	---

DÉMARRAGE	à lanceur	à lanceur et électrique	à lanceur ou à lanceur et électrique
-----------	-----------	----------------------------	--

GUIDON	réglable verticalement et latéralement + position de rangement
--------	---

TRANSMISSION	2 boîtes de vitesses hydrostatiques indépendantes ZT-2200 (EZT) pente maximale : 25° couple max : de 0 à 291 Nm
--------------	--

PRISE DE FORCE	embrayage multidisque PDF verticale avec joint
----------------	---

MOTEUR BASCULANT	—
---------------------	---

SYSTÈME DE GUIDAGE	Pas (powered assisted steering)
-----------------------	------------------------------------

ROUES MOTRICES	pneumatiques, profil tracteur (18x9.5-8")
-------------------	---

POIDS NET	162 kg	167 kg	169 kg / 174 kg
-----------	--------	--------	--------------------

DIMENSIONS	97x169x128(h)
------------	---------------

PLOR	194-216 KG
EMBALLAGE	144X97X95(H) CM
PALETTE	147X100X190(H) CM / Q* 2PCS

## P130 ALPINE

Honda GXV390 389 cc 7,6kW Essence	B&S 4195 Intek 500 cc 11,7kW Essence	B&S Vanguard V-Twin 479 cc 11,9 kW / 16 CV Essence
---	--	--

à lanceur et électrique	à lanceur et électrique	électrique
----------------------------	----------------------------	------------

réglable verticalement et latéralement + position de rangement
---

2 boîtes de vitesses hydrostatiques indépendantes ZT-2800 Advanced pente maximale : 45° couple max : de 0 à 406 Nm
---

embrayage multidisque PDF verticale avec joint
---

carte électronique et actionneur pour basculement du moteur
---

PAS (powered assisted steering)
------------------------------------

pneumatiques, profil tracteur (18x9.5-8")
---

178 kg	175 kg	184 kg
--------	--------	--------

97x169x128(h)
---------------



**GUIDON RABATTABLE**  
en position de rangement  
par commande sur  
console



**CONSOLE COMMANDES**  
gestion vitesse, connexion  
outil, mode travail, gestion  
des réglages



**GUIDON RÉGLABLE**  
latéralement (3 positions)  
et verticalement  
(7+1 positions)



**MOTEUR BASCULANT**  
avec carte électronique et  
actionneur, pente latérale  
maximale 40-45°



**ACCROCHAGE OUTIL**  
joint vertical avec système  
de connexion instantanée  
par guidon



**SYSTÈME DE GUIDAGE PAS**  
servo assisté  
à rayon zéro



**DE SÉRIE**



**ALPINE UNIQUEMENT**



**BREVETÉ**

4 SAISONS

# P130

multi outil

## ROUES ET EXTENSIONS

---



### ROUES EN FER

Chaussée EZT 96 cm  
Chaussée ZT 99 cm



PLOR 37 KG

EMBALLAGE 52X52X55(H) CM



### PNEUS SMALL

Chaussée EZT 81,6 cm  
Chaussée ZT 84,6 cm



PLOR 20 KG

EMBALLAGE 52X52X55(H) CM



### EXTENSION EN FER POUR PNEUMATIQUE

Chaussée ZT  
149 cm \*Alpine



PLOR 38 KG

EMBALLAGE 52X52X55(H) CM



### CHAÎNES À NEIGE

Pour roues pneumatiques  
standard 18x9,5-8"



PLOR 3 KG

EMBALLAGE 52X52X55(H) CM



### EXTENSION EN FER POUR ROUES EN FER

Chaussée ZT  
149 cm \*Alpine



PLOR 31,5 KG

EMBALLAGE 52X52X55(H) CM



### ROUES GRIFFÉES

Chaussée ZT  
151 cm \*Alpine



PLOR 20 KG

EMBALLAGE 52X52X55(H) CM

## FAUCHEUSE ROTATIVE

### FONCTIONNEMENT

disques de coupe (x2) à 4 lames  
chacun inclinées pivotantes et  
rentrantes

### LARGEUR DE TRAVAIL

115 cm

### RÉGLAGES

hauteur de coupe  
fixe à 5 cm

### ROUES DE TRANSPORT

deux roues avant  
pivotantes et rabattables

### AUTRE

- bâche de protection
- courroie à double denture
- système de freinage automatique
- contre-disques à rotation libre
- disques en acier renforcé


### PNET

127 kg

### DIMENSIONS

120X128x65(h) cm

 PLOR 142 KG - EMBALLAGE 130X120X65(H) CM - PALETTE 130X120X130(H) CM / Q\* 2 PCS



4 SAISONS

# P130

multi outil

## BROYEUR

**FONCTIONNEMENT** rotor Ø 30 cm à axe horizontal avec 32 couteaux flottants

**LARGEUR DE TRAVAIL** 80 cm


**RÉGLAGES** hauteur de coupe  
2<->10 cm avec roues  
2<->7 cm avec traîneaux


**ROUES DE TRANSPORT** pivotants sur axe basculant

**AUTRE** -

**PNET** 100 kg

**DIMENSIONS** 94X100x70(h) cm



 PLOR 115 KG - EMBALLAGE 109X97X54(H) CM - PALETTE 109X97X162(H) CM / Q\* 3 PCS

## DÉBROUSSAILLEUSE

**FONCTIONNEMENT** double rotor à axe vertical avec 8 lames pivotantes (4 pièces cad.)

**LARGEUR DE TRAVAIL** 92 cm

**RÉGLAGES** hauteur de coupe  
5 - 7 - 9 cm  
avec des positions fixes


**ROUES DE TRANSPORT** simple à dégagement rapide

**AUTRE** • bouchon pour coupe paillage  
• 2 ballasts de 4 kg chacun.

**PNET** 76 kg

**DIMENSIONS** 97X117x61(h) cm



 PLOR 81 KG - EMBALLAGE 109X97X54(H) CM - PALETTE 110X98X162(H) CM / Q\* 3PCS



## BROSSE DE DÉSHÉRBAGE

**FONCTIONNEMENT** plateau brosse quick-connect  
Ø 60 cm

**LARGEUR DE TRAVAIL** 60 cm

**RÉGLAGES**


- hauteur de travail
- latéral  $\pm 90^\circ$
- inclinaison plateau  $0^\circ$ - $2,5^\circ$ - $5^\circ$ - $7^\circ$

**ROUES DE TRANSPORT** simple, latérale, pivotante

**AUTRE** 5 ensembles de brosses interchangeables

**PNET** 71 kg

**DIMENSIONS** 93X104x62(h) cm

 **PLOR 85 KG - EMBALLAGE 109X97X54(H) CM - PALETTE 110X98X162(H) CM / Q\* 3PCS**



**ROUE DE TRANSPORT**



**SYSTÈMES DE RÉGLAGE**



**SET POILS FER PLATS**  
plat + poils plats à monter sur bride (non inclus)



**SET POILS EN FER ÉPAIS**  
8 ensembles à monter sur plaque et bride (non inclus)



**SET POILS EN PLASTIQUE**  
plateau + poils en plastique à monter sur bride (non inclus)



**SET POILS EN FER MÉLANGÉS**  
4+4 ensembles à monter sur plateau et bride (non inclus)



**SET POILS EN FER FINS**  
8 ensembles à monter sur plaque et bride (non inclus)


4 SAISONS

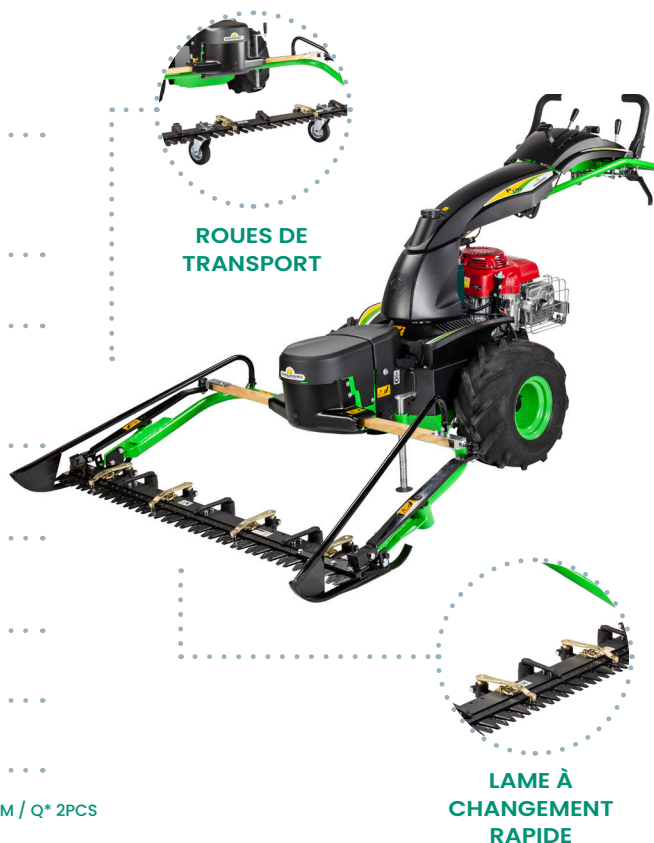
# P130

multi outil

## BARRE DE FAUCHAGE

FONCTIONNEMENT	système de coupe à double lame ESM, mouvement à portique
LARGEUR DE TRAVAIL	140 cm
RÉGLAGES	hauteur de coupe à l'aide de traîneaux 3<->6 cm
ROUES DE TRANSPORT	deux roues pivotantes avec attache rapide
AUTRE	système professionnel de changement de lame BIDOUX
PNET	88,5 kg
DIMENSIONS	153X120x53(h) cm

 PLOR 122 KG - EMBALLAGE 158X130X43(H) CM - PALETTE 158X130X86(H) CM / Q\* 2PCS



## ANDAINEUR

FONCTIONNEMENT	8 peignes sur courroie 2 paires de pointes par peigne
LARGEUR DE TRAVAIL	120<->155 cm
RÉGLAGES	hauteur de travail au moyen de roues avant
ROUES DE TRANSPORT	en caoutchouc, pivotantes
AUTRE	bande d'arrêt de foin réglable andaineur
PNET	115 kg
DIMENSIONS	156X126x102(h) cm

 PLOR 125 KG - EMBALLAGE 157X80X102(H) CM - PALETTE 152X81X230(H) CM / Q\*2PCS



## LAME À NEIGE


<b>FONCTIONNEMENT</b>	lame avant avec bande en caoutchouc
<b>LARGEUR DE TRAVAIL</b>	120 cm
<b>RÉGLAGES</b>	<ul style="list-style-type: none"> <li>• hauteur de travail réglable par traîneaux</li> <li>• latéral <math>\pm 30^\circ</math></li> </ul>
<b>ROUES DE TRANSPORT</b>	-
<b>AUTRE</b>	protection anti-choc en caoutchouc
<b>PNET</b>	53 kg
<b>DIMENSIONS</b>	119X161x134(h) cm



PLOR 55 KG – EMBALLAGE 120X58X48(H) CM – PALETTE 110X120X205(H) CM / Q\* 8PCS

## FRAISE À NEIGE

<b>FONCTIONNEMENT</b>	double étage avec rotor Ø 40 cm hélices brise-glace
<b>LARGEUR DE TRAVAIL</b>	90 cm
<b>RÉGLAGES</b>	<ul style="list-style-type: none"> <li>• hauteur de travail 0 – 6 cm</li> <li>• déflecteur de neige 90°</li> <li>• cheminée orientable 180°</li> </ul>
<b>ROUES DE TRANSPORT</b>	traîneaux latéraux
<b>AUTRE</b>	<ul style="list-style-type: none"> <li>• tige extension commandes</li> <li>• tuyau de nettoyage de la cheminée</li> </ul>
<b>PNET</b>	130 kg
<b>DIMENSIONS</b>	91,5X161x143(h) cm



PLOR 162 KG – EMBALLAGE 109X97X54(H) CM – PALETTE 110X98X162(H) CM / Q\* 3PCS