



Il futuro con i piedi per terra

CATALOGO 2026



4 stagioni



Fienagione



Prato
sintetico



Prato



Giardino



Terra


Parte dello sforzo di Eurosystems per diminuire il proprio impatto ambientale si traduce nell'utilizzo di carta certificata FSC.

Il catalogo 2025 e tutti i libretti di uso e manutenzione dei nostri prodotti sono realizzati in questo modo.

Il Forest Stewardship Council è una ONG internazionale senza scopo di lucro e ad oggi rappresenta l'unico ente certificante riconosciuto a livello internazionale.

Attualmente, ci sono quasi 230 milioni di ettari di foreste certificate in tutto il mondo, di cui 75mila si trovano in Italia.

Questa certificazione assicura che le foreste siano gestite in modo da preservare la biodiversità, ridurre al minimo gli impatti ambientali e fornire benefici economici e sociali alle comunità locali.





Il futuro con i piedi per terra.

“

Non è casuale che
siamo nati qui, qui
tutti hanno lavorato
i campi per secoli

Carlo Bovi

Il nostro è un lavoro artigianale
in continua evoluzione.
Creiamo macchinari semplici
da usare e che durano nel tempo,
pensati per avvicinare le diverse
generazioni al giardinaggio e all'orticoltura.


Vogliamo facilitare questi lavori
per renderli accessibili a tutti,
proprio come la natura.

I nostri prodotti nascono
in Emilia Romagna e poi raggiungono
tantissime destinazioni:

un pezzetto della nostra storia emiliana
arriva così nel giardino o nell'azienda
di un cliente dall'altra parte del mondo,
che condivide la nostra passione.

Tutto è iniziato più di 50 anni fa da
Luzzara, in provincia di Reggio Emilia, dove
abbiamo visto i nostri padri lavorare la terra
per poi imparare a farlo anche noi.

Qui è cominciata la nostra storia
e da qui continua e continuerà a crescere.



Indice

4 STAGIONI – MULTI ATTREZZO | Un motore, infiniti utilizzi

Multi attrezzo	PI30	08
	P70 evo	16
	P55 evo	24
	Minieffe	34

FIENAGIONE – FALCIATRICI, ROTOFALCI | L'arte dello sfalcio

Falciatrici	NEW! M410	42
	M310	44
	M210	46
Rotofalci	M90	48
	Rs210	50
	Rs90	52

PRATO SINTETICO – DECOMPATTATORI, MOTOSPAZZOLE | Sinteticamente.... perfetto!

Decompattatori	Deco90	56
Motospazzole	Sweepy	58
	Sandy	60
Arieggiatori	Tpm42	62

PRATO – RIDERS, SCARIFICATORI | Un prato a regola d'arte


Riders	Slalom	66
	Asso	68
Scarificatori	Sc42 & Sc42F	70

GIARDINO – MOTOCARRIOLE, MOTOSPRAYER | Giardinieri senza fatica

Motocarriole	Carry	74
Motosprayer	Carry Sprayer	76
	Eco Sprayer	78

TERRA- MOTOCOLTIVATORI, MOTOZAPPE | Passione orticoltura

Motocoltivatori	Rtt3	82
	Rtt2	84
Motozappe	Euro102	86
	Z8	88
	Euro5 evo	90
	Euro3 evo	94
	Z3	96
	Z2	98
	LaZappa	100
	Z1	102



4 STAGIONI
Macchine multi attrezzo

Un motore, infiniti utilizzi.

Le macchine multi-attrezzo Eurosystems sono progettate e costruite allo scopo di massimizzare l'efficienza e l'utilizzo del motore: permettere alla macchina di essere adoperata durante tutto l'anno significa minimizzare le risorse utilizzate, i consumi e la manutenzione necessaria.

Dall'hobbistica al professionale, dalla cura dei prati di campagna al giardino, dal vigneto al frutteto, dalla coltivazione del suolo alla pulizia di superfici esterne, Eurosystems propone una serie di modelli ed attrezzi che si adattano ad ogni bisogno.

Quali vantaggi?

1

Un'ampia gamma di accessori permette di sfruttare appieno le potenzialità della macchina in tutte e 4 le stagioni massimizzandone l'efficacia e le possibilità di utilizzo

2

Un miglior sfruttamento dell'area di rimessaggio: anche con poco spazio a disposizione sarà possibile avere un parco macchine adatto ad ogni necessità di lavoro

3

Diminuzione ed efficientamento delle operazioni di manutenzione del motore, minor impiego di risorse materiali primarie e diminuzione del relativo impatto ambientale

4 STAGIONI

P130

multiattrezzo

CAMBIO IDROSTATICO



VELOCITÀ VARIABILE

0-3 Km/h 0-7 Km/h

PROFESSIONALE



P130

MOTORE	B&S 3125 PB 344 cc 6.9 kW Benzina	B&S 3130 Intek 344 cc 7.8 kW Benzina	Honda GXV390 389 cc 7.6 kW Benzina
AVVIAMENTO	a strappo	a strappo ed elettrico	a strappo/ a strappo ed elettrico
MANUBRIO	registrabile verticalmente e lateralmente + posizione di rimessaggio		
TRASMISSIONE	2 cambi idrostatici indipendenti ZT-2200 (EZT) pendenza max: 25° coppia max: da 0 a 291 Nm		
PRESA DI FORZA	frizione multidisco PDF verticale con giunto		
MOTORE BASCULANTE	-		
SISTEMA DI GUIDA	PAS (powered assisted steering)		
RUOTE MOTRICI	pneumatiche, profilo tractor (18x9.5-8")		
PESO NETTO	162 kg	167 kg	169 kg / 174 kg
DIMENSIONI	97x169x128(h)		

P130 ALPINE

MOTORE	Honda GXV390 389 cc 7.6 kW Benzina	B&S 4195 Intek 500 cc 11.7 kW Benzina	B&S Vanguard V-Twin 479 cc 11.9 kW / 16 HP Benzina
AVVIAMENTO	a strappo ed elettrico	a strappo ed elettrico	elettrico
MANUBRIO	registrabile verticalmente e lateralmente + posizione di rimessaggio		
TRASMISSIONE	2 cambi idrostatici indipendenti ZT-2800 advanced (ZT) pendenza max: 45° coppia max: da 0 a 406 Nm		
PRESA DI FORZA	frizione multidisco PDF verticale con giunto		
MOTORE BASCULANTE	scheda elettronica e attuatore per basculamento del motore		
SISTEMA DI GUIDA	PAS (powered assisted steering)		
RUOTE MOTRICI	pneumatiche, profilo tractor (18x9.5-8")		
PESO NETTO	178 kg	175 kg	184 kg
DIMENSIONI	97x169x128(h)		



PLOR

194-216 KG

IMBALLO

144X97X95(H) CM

PALLET

147X100X190(H) CM / Q* 2PZ



MANUBRIO RIPIEGABILE

in posizione di
rimessaggio tramite
comando su console



CONSOLE COMANDI

gestione velocità,
connessione attrezzo,
modalità lavoro, gestione
delle regolazioni



MANUBRIO REGISTRABILE

lateralmente (3 posizioni)
e verticalmente
(7+1 posizioni)



MOTORE BASCULANTE

con scheda elettronica
ed attuatore, pendenza
laterale massima 40-45°



AGGANCIO ATTREZZO

giunto verticale con
sistema di connessione
istantanea da
manubrio



SISTEMA DI GUIDA PAS

servo assistito
a raggio zero



DI SERIE



ACCESSORIO



BREVETTATO

4 STAGIONI

P130

multiattrezzo

RUOTE & ESTENSIONI



RUOTE IN FERRO

Carreggiata EZT 96 cm
Carreggiata ZT 99 cm



PLOR 37 KG

IMBALLO 52X52X55(H) CM



PNEUMATICI SMALL

Carreggiata EZT 81,6 cm
Carreggiata ZT 84,6 cm



PLOR 20 KG

IMBALLO 52X52X55(H) CM



ESTENSIONE IN FERRO PER PNEUMATICI

Carreggiata ZT 137,5 cm *Alpine



PLOR 38 KG

IMBALLO 52X52X55(H) CM



CATENE NEVE

Per ruote pneumatiche standard 18x9,5-8"



PLOR 3 KG

IMBALLO 52X52X55(H) CM



ESTENSIONE IN FERRO PER RUOTE IN FERRO

Carreggiata ZT 149 cm *Alpine



PLOR 31,5 KG

IMBALLO 52X52X55(H) CM



RUOTE ARTIGLIATE

Carreggiata ZT 151 cm *Alpine



PLOR 20 KG

IMBALLO 52X52X55(H) CM

ROTOFALCE

FUNZIONAMENTO	dischi di taglio (x2) a 4 lame cad. inclinate, pivotanti e rientranti
LARGHEZZA DI LAVORO	115 cm
REGOLAZIONI	altezza di taglio fissa --> 5 cm
RUOTE DI TRASPORTO	due ruote frontali pivotanti e ribaltabili
ALTRO	<ul style="list-style-type: none"> telo di protezione cinghia a doppia dentatura sistema frenante automatico controdischi a rotazione in folle dischi in acciaio rinforzato
PNET	127 kg
DIMENSIONE	120x128x65(h) cm

 **PLOR 142 KG - IMBALLO 130X120X65(H) CM - PALLET 130X120X130(H) CM / Q* 2PZ**




4 STAGIONI

P130

multiattrezzo

TRINCIASARMENTI


FUNZIONAMENTO	rotore Ø 30 cm ad asse orizzontale con 32 coltelli flottanti
LARGHEZZA DI LAVORO	80 cm
REGOLAZIONI	altezza di taglio 2<->10 cm con ruote 2<->7 cm con slitte
RUOTE DI TRASPORTO	pivotanti su asse ribaltabile
ALTRO	-
PNET	100 kg
DIMENSIONE	94x100x70(h) cm

 PLOR 115 KG - IMBALLO 109X97X54(H) CM - PALLET 109X97X162(H) CM / Q* 3PZ



PIATTO FALCIATUTTO

FUNZIONAMENTO	doppio rotore ad asse verticale con 8 lame pivotanti (4 cad.)
LARGHEZZA DI LAVORO	92 cm
REGOLAZIONI	altezza di taglio 5 - 7 - 9 cm con posizioni fisse
RUOTE DI TRASPORTO	singola a sgancio rapido
ALTRO	<ul style="list-style-type: none">tappo per taglio mulching2 zavorre 4 kg cad.
PNET	76 kg
DIMENSIONE	97x117x61(h) cm

 PLOR 81 KG - IMBALLO 109X97X54(H) CM - PALLET 110X98X162(H) CM / Q* 3PZ



SPAZZOLA DISERBO

FUNZIONAMENTO piatto spazzola quick-connect
Ø 60 cm

LARGHEZZA DI LAVORO 60 cm

REGOLAZIONI


- altezza di lavoro
- laterale $\pm 90^\circ$
- inclinazione piatto
0°-2,5°-5°-7°

RUOTE DI TRASPORTO singola, laterale,
piroettante

ALTRO 5 set di spazzole intercambiabili

PNET 71 kg

DIMENSIONE 93x104x62(h) cm


 **PLOR 85 KG** - **IMBALLO 109X97X54(H) CM** - **PALLET 110X98X162(H) CM** / Q* 3PZ



**RUOTA DI
TRASPORTO**



**SISTEMI DI
REGOLAZIONE**



**SET SETOLE
FERRO PIATTE**
piatto + setole piatte da
montare su flangia
(non inclusa)



**SET SETOLE
IN FERRO SPESSE**
8 mazzi da montare su
piatto e flangia
(non inclusi)



**SET SETOLE
IN PLASTICA**
piatto + setole plastica
da montare su flangia
(non inclusa)



**SET SETOLE
IN FERRO MISTE**
4+4 mazzi da montare
su piatto e flangia
(non inclusi)



**SET SETOLE
IN FERRO FINI**
8 mazzi da montare su
piatto e flangia
(non inclusi)

4 STAGIONI

P130

multiattrezzo

BARRA FALCIANTE

FUNZIONAMENTO sistema di taglio a doppia lama ESM, movimento a portale

LARGHEZZA DI LAVORO 140 cm


REGOLAZIONI altezza di taglio tramite slitte 3<->6 cm

RUOTE DI TRASPORTO due ruote pivotanti con attacco rapido

ALTRO sistema professionale cambio lama BIDOUX

PNET 88.5 kg

DIMENSIONE 153x120x53(h) cm

 PLOR 122 KG - IMBALLO 158X130X43(H) CM - PALLET 158X130X86(H) CM / Q* 2PZ



RANGHINATORE

FUNZIONAMENTO 8 pettini su cinghia 2 coppie di punte per pettine

LARGHEZZA DI LAVORO 120<->155 cm

REGOLAZIONI altezza di lavoro tramite ruote frontali

RUOTE DI TRASPORTO in gomma, piroettanti

ALTRO bandella fermafieno per ranghina regolabile

PNET 115 kg

DIMENSIONE 156x126x102(h) cm

 PLOR 125 KG - IMBALLO 157X80X102(H) CM - PALLET 152X81X230(H) CM / Q*2PZ



LAMA NEVE

FUNZIONAMENTO lama frontale con bandella di gomma

LARGHEZZA DI LAVORO 120 cm

REGOLAZIONI

- altezza di lavoro regolabile tramite slitte
- laterale $\pm 30^\circ$

RUOTE DI TRASPORTO -

ALTRO protezione antiurto in gomma


PNET 53 kg

DIMENSIONE 119x161x134(h) cm



BANDELLA PARAURTI



 **PLOR 55 KG - IMBALLO 120X58X48(H) CM - PALLET 110X120X205(H) CM / Q* 8PZ**

TURBONEVE

FUNZIONAMENTO doppio stadio con rotore \varnothing 40 cm eliche rompighiaccio

LARGHEZZA DI LAVORO 90 cm

REGOLAZIONI

- altezza di lavoro 0 - 6 cm
- deflettore neve 90°
- camino orientabile 180°

RUOTE DI TRASPORTO slitte laterali

ALTRO

- asta estensione comandi
- tubo pulisci camino

PNET 130 kg


DIMENSIONE 91,5x161x143(h) cm



ELICHE ROMPIGHIACCIO



LEVE DI REGISTRAZIONE

 **PLOR 162 KG - IMBALLO 109X97X54(H) CM - PALLET 110X98X162(H) CM / Q* 3PZ**

P70evo

multiattrezzo

CAMBIO MECCANICO
trasmissione a cinghia



VELOCITÀ DI MARCIA

2.1 Km/h 1.1 Km/h		3.5 Km/h 2.5 Km/h 1.1 Km/h
2.1 Km/h 1.1 Km/h		1.1 Km/h

SEMI PROFESSIONALE



P70evo

MOTORE	B&S 850 E series 190 cc 3.7 kW Benzina	B&S 850 IS series 190 cc 3.7 kW Benzina	B&S 1000 Pxi 223 cc 4.2 kW Benzina	Euro 224.ohv 224 cc 4.4 kW Benzina	Euro R200.ohv 200 cc 3.6 kW Benzina
AVVIAMENTO	a strappo	elettrico	a strappo	a strappo	a strappo
MANUBRIO	reversibile, registrabile lateralmente e verticalmente				
TRASMISSIONE	ingranaggi e vite senza fine in bagno d'olio e cinghie				
MARCE	configurazione macchina con attrezzo anteriore: 3 marce avanti, retromarcia a 2 velocità configurazione macchina con attrezzo posteriore: 2 marce avanti, retromarcia				
PRESA DI FORZA	verticale con cinghia				
MOTORE BASCULANTE	kit opzionale composto da zavorra e sistema di aggancio motore per lavorare lateralmente su terreni scoscesi (fino a 45°)				
SISTEMA DI GUIDA	reversibile				
RUOTE MOTRICI	pneumatiche, profilo tractor con semi-differenziale meccanico (15x6,00-6")				
PESO NETTO	55 kg	58 kg	56 kg	58 kg	59 kg
DIMENSIONI	57x135x110(h)				

PLOR	61-65 KG
IMBALLO	88X56X61(H) CM
PALLET	90X120X195(H) CM / Q* 6PZ



MANUBRIO
registrabile
lateralmente
e verticalmente



LEVERAGGI
trazione + innesto attrezzo
con sistema di sicurezza
integrato



MANUBRIO
reversibile con nuovo
sistema di regolazione
rapida



MOTORE BASCULANTE
kit con zavorra per
uso laterale su terreni
scoscesi con pendenza
massima di 45°



RUOTE TRAZIONATE
profilo tractor con
semi-differenziale
meccanico



Il kit per motore basculante permette, tramite l'utilizzo di una zavorra, di aggiungere una rotazione di 25° al motore (per un totale di 45°) consentendone un utilizzo efficiente su terreni a forte pendenza.

Sistema brevettato
Zavorra 11 KG



DI SERIE



ACCESSORIO



BREVETTATO

4 STAGIONI

P70evo

multiattrezzo

DECESPUGLIATORE

FUNZIONAMENTO testina autoavvolgente a 4 uscite
filo Ø3 mm, altezza taglio 2 e/o 4
cm, capienza: 2 rotoli da 7,5m

LARGHEZZA DI LAVORO 60 cm

REGOLAZIONI

- inclinazione piatto 0-6°
- laterale a posizioni fisse:
0° - 15° - 30° - 45°


RUOTE DI TRASPORTO -

ALTRO

- comando manubrio per
estensione filo
- pareti di protezione
- **NEW!** coppa testina per
altezza taglio 4 e/o 6 cm

PNET 20 kg

DIMENSIONE 86x62x39(h) cm

 **PLOR 23 KG - IMBALLO 73X71X42.5 (H) CM - PALLET 80X120X225 (H) CM / Q* 5PZ**



PIATTO FALCIATUTTO

FUNZIONAMENTO 6 lame pivotanti su rotore
verticale a croce

LARGHEZZA DI LAVORO 63 cm

REGOLAZIONI


altezza di taglio
5 - 8 cm
con posizioni fisse

RUOTE DI TRASPORTO -

ALTRO -

PNET 27 kg

DIMENSIONE 68x92x48(h) cm

 **PLOR 31 KG - IMBALLO 92X69,5X42 (H) CM - PALLET 92X70X210 (H) CM / Q* 5PZ**



BARRA FALCIANTE

FUNZIONAMENTO movimento doppia lama, due lame oscillanti (inferiore e superiore)

LARGHEZZA DI LAVORO 107 cm

REGOLAZIONI altezza di taglio 2<->5.5 cm con slitte

RUOTE DI TRASPORTO -

ALTRO

- cofano spargierba oscillante
- slitte registrabili

PNET 23 kg

DIMENSIONE 111x68x30(h) cm



DOPPIA LAMA CON SLITTE REGISTRABILI



PLOR 26 KG - IMBALLO 112X38X32(H) CM -PALLET 110X120X232(H) CM -Q* 18PZ

FRESA

FUNZIONAMENTO rotore a 16 coltelli ricurvi bullonati

LARGHEZZA DI LAVORO 55 cm Ø32 cm

REGOLAZIONI profondità di lavoro 0<->12,5 cm

RUOTE DI TRASPORTO -

ALTRO sperone registrabile

PNET 24 kg

DIMENSIONE 55x78x58(h) cm



FRESA A 16 COLTELLI



PLOR27 KG - IMBALLO 67X58X42(H) CM -PALLET 134X114X180(H) CM -Q* 16PZ

FALCE ROTANTE

FUNZIONAMENTO 4 lame pivotanti rientranti

LARGHEZZA DI LAVORO 64 cm

REGOLAZIONI altezza di taglio fissa a 3.6 cm

RUOTE DI TRASPORTO -

ALTRO kit ranghina (accessorio)

PNET 27 kg

DIMENSIONE 67x78x49(h) cm



KIT RANGHINA (non incluso)



PLOR29 KG - IMBALLO 70X60X37(H) CM -PALLET 80X120X197(H) CM -Q* 10PZ


4 STAGIONI

P70evo

multiattrezzo

VASCA DI TRASPORTO

FUNZIONAMENTO	vasca in lamiera ribaltabile capacità: 85 litri - 75 kg
LARGHEZZA DI LAVORO	-
REGOLAZIONI	-
RUOTE DI TRASPORTO	pneumatiche pivotanti 20x7,5 cm
ALTRO	estensione vasca 140 litri con sistema di aggancio rapido (accessorio opzionale)
PNET	23,5 kg
DIMENSIONE	71x108x86(h) cm

 PLOR 26 KG - IMBALLO 88X56X61(H) CM - PALLET 90X120X195(H) CM / Q* 6PZ




ESTENSIONE
VASCA 140L



VASCA
RIBALTABILE

VASCA PIANA

FUNZIONAMENTO	piattaforma piana in lamiera con vasca plastica ribaltabile capacità: 160 litri - 75 kg
LARGHEZZA DI LAVORO	-
REGOLAZIONI	-
RUOTE DI TRASPORTO	pneumatiche pivotanti 20x7,5 cm
ALTRO	-
PNET	35 kg
DIMENSIONE	88x155x87(h) cm

 PLOR 38 KG - IMBALLO 111X66X71(H) CM - PALLET 114X134X225(H) CM / Q* 6PZ



PIATTAFORMA
PIANA

RANGHINATORE

FUNZIONAMENTO	cinghia a 7 pettini con doppia punta
LARGHEZZA DI LAVORO	100 cm
REGOLAZIONI	altezza di lavoro tramite ruote frontali
RUOTE DI TRASPORTO	in gomma
ALTRO	<ul style="list-style-type: none"> fermafieno laterale ruote sterzanti
PNET	90 kg
DIMENSIONE	152x218x130(h) cm




FERMA FIEÑO



PLOR 113,5 KG - IMBALLO 145X80X102(H) CM - PALLET 152X81X204(H) CM - Q* 2PZ

ARIEGGIATORE

FUNZIONAMENTO	96 molle su rotore Ø25 cm
LARGHEZZA DI LAVORO	60 cm
REGOLAZIONI	-
RUOTE DI TRASPORTO	in gomma 20x5 cm
ALTRO	-
PNET	26 kg
DIMENSIONE	71x96x39(h) cm



ROTORE CON MOLLE



PLOR 28,5 KG - IMBALLO 80X59X57(H) CM - PALLET 80X120X240(H) CM - Q* 8PZ

RINCALZATORE

FUNZIONAMENTO	attacco posteriore rapido
LARGHEZZA DI LAVORO	29 cm
REGOLAZIONI	-
RUOTE DI TRASPORTO	-
ALTRO	-
PNET	3 kg
DIMENSIONE	29x35x48(h) cm



PLOR 3,7 KG - IMBALLO 30X30X20(H) CM - PALLET 90X120X100(H) CM - Q* 40PZ

4 STAGIONI

P70evo

multiattrezzo

TURBONEVE

FUNZIONAMENTO turbina con eliche rompighiaccio a doppio stadio

LARGHEZZA DI LAVORO 52 cm

REGOLAZIONI

- altezza 2 - 3 cm
- deflettore 90°
- camino eiezione 180°


RUOTE DI TRASPORTO -

ALTRO

- asta comando camino
- tubo pulisci camino

PNET 44 kg

DIMENSIONE 61.5x189x93(h) cm

 PLOR 50 KG - IMBALLO 88X56X61(H) CM - PALLET 90X120X195(H) CM / Q* 6PZ



**CAMINO
ORIENTABILE**



**ELICHE
ROMPIGHIACCIO**

LAMA NEVE

FUNZIONAMENTO lama orientabile ad attacco frontale

LARGHEZZA DI LAVORO 85 o 100 cm

REGOLAZIONI


- altezza 0-2 cm
- orientamento laterale $\pm 30^\circ$


RUOTE DI TRASPORTO -

ALTRO bandella antiurto in gomma

PNET 20 - 32 kg

DIMENSIONE 85x126x109 (h) cm
100x126x109(h) cm

 PLOR 22 KG - IMBALLO 90X29X45(H) CM - PALLET 90X120X192(H) CM / Q* 16PZ

 PLOR 34 KG - IMBALLO 101X29X46(H) CM - PALLET 90X120X196(H) CM / Q* 12PZ



**REGISTRAZIONE
LATERALE**

ASPIRATORE - SOFFIATORE

FUNZIONAMENTO	ventola d'aspirazione + tubo soffiatore
LARGHEZZA DI LAVORO	78 cm
REGOLAZIONI	altezza 2<-> 6.4 cm
RUOTE DI TRASPORTO	in gomma pivotanti
ALTRO	<ul style="list-style-type: none"> sacco removibile 185 lt. soffiatore Ø10x250 cm
PNET	46.5 kg
DIMENSIONE	86x149x152(h) cm



**TUBO
SOFFIATORE**



PLOR 52 KG - IMBALLO 120X80X95(H) CM - PALLET 80X120X190(H) CM - Q* 2PZ

SPAZZOLA

FUNZIONAMENTO	spazzola in polipropilene Ø30 cm
LARGHEZZA DI LAVORO	88 cm
REGOLAZIONI	laterale ±30°
RUOTE DI TRASPORTO	in gomma pivotanti
ALTRO	raccoglitori removibili (x2)
PNET	44 kg
DIMENSIONE	79x183x78(h) cm



**RACCOGLITORI
(x2)**



PLOR 50 KG - IMBALLO 107X89X52(H) CM - PALLET 90X120X220(H) CM - Q* 4PZ

ECO SPRAYER

FUNZIONAMENTO	pompa 12V 4.1bar batterie (x2) 12V 5A/h
SERBATOIO	50 l litri
LIQUIDI COMPATIBILI	acqua, cryoform, fertilizzanti, antiparassitari
RUOTE DI TRASPORTO	pneumatiche 20x7,5 cm
ALTRO	<ul style="list-style-type: none"> tanica lavamani lancia tubo 9 m
PNET	41 kg
DIMENSIONE	71x149x111(h) cm



LANCIA



PLOR 43 KG - IMBALLO 114X134X71(H) CM - PALLET 114X134X230(H) CM - Q* 6PZ

4 STAGIONI

P55evo

multiattrezzo

CAMBIO MECCANICO
trasmissione a cinghia



VELOCITÀ DI MARCIA

1.3 Km/h  2.5 Km/h


1.3 Km/h  2.5 Km/h

AMATORIALE



P55evo

MOTORE	Euro 196.ohv 196 cc 3.8 kW Benzina	Euro R200.ohv 200 cc 3.6 kW Benzina	B&S 675 EXi series 163 cc 2.8 kW Benzina	Honda GCV170 166 cc 3.6 kW Benzina	EGOpower+ e-powered 56 V 3,1 kW Elettrico
AVVIAMENTO	a strappo	a strappo	a strappo	a strappo	elettrico
MANUBRIO	registrabile lateralmente e verticalmente -> sistema di regolazione rapida, reversibile per uso con attrezzi posteriori				
TRASMISSIONE	ingranaggi e vite senza fine in bagno d'olio e cinghie				
MARCE	marcia avanti, retromarcia				
PRESA DI FORZA	verticale con cinghia				
MOTORE BASCULANTE	-				
SISTEMA DI GUIDA	reversibile				
RUOTE MOTRICI	pneumatiche, profilo tractor (13x5,00-6")				
PESO NETTO	45 kg	41 kg	41 kg	42 kg	44 kg
DIMENSIONI	55x112x105(h)				

	PLOR	46-49 KG
	IMBALLO	80X59X57(H) CM
	PALLET	80X120X240(H) CM / Q* 8PZ



MANUBRIO
registrabile
lateralmente
e verticalmente



MANUBRIO
reversibile con nuovo
sistema di regolazione
rapida



LEVERAGGI
trazione + innesto attrezzo
con sistema di sicurezza
integrato



RUOTE TRAZIONATE
pneumatiche
13x5,00-6"



DI SERIE



ACCESSORIO



BREVETTATO

4 STAGIONI

P55evo

multiattrezzo

FALCIATUTTO "CLASSIC"

FUNZIONAMENTO monolama doppio tagliente

LARGHEZZA DI LAVORO 53 cm


REGOLAZIONI altezza di lavoro registrabile
a 5-8-10.5 cm

RUOTE DI TRASPORTO slitte

ALTRO teli di protezione anteriore
e posteriore


PNET 22 kg

DIMENSIONE 61.5x95x35(h) cm

 PLOR 25.5 KG - IMBALLO 88X26X63(H) CM - PALLET 90X120X252(H) CM / Q* 12PZ



LAMA SINGOLA
A DOPPIO
TAGLIENTE



FALCIATUTTO "PRO"

FUNZIONAMENTO rotore a 4 coltelli flottanti

LARGHEZZA DI LAVORO 53 cm

REGOLAZIONI altezza di lavoro registrabile
a 5-8-10.5 cm


RUOTE DI TRASPORTO slitte

ALTRO

- regolazione altezza di taglio automatica (da manubrio)
- teli di protezione anteriore e posteriore

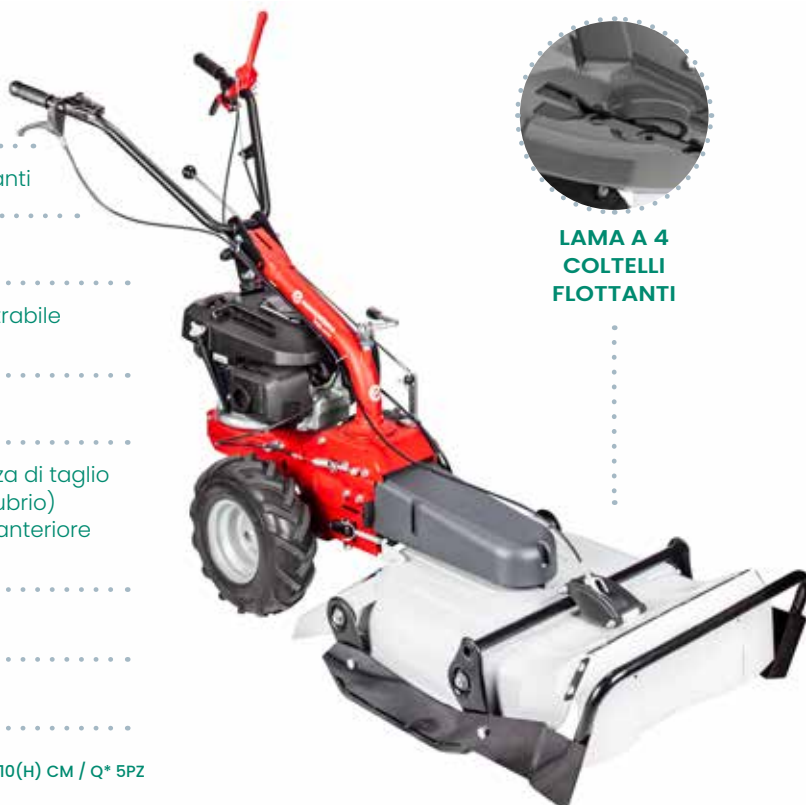
PNET 23.5 kg

DIMENSIONE 96x61.5x35(h) cm

 PLOR 27 KG - IMBALLO 93.5X71.5X44.5(H) CM - PALLET 92X70X210(H) CM / Q* 5PZ



LAMA A 4
COLTELLI
FLOTTANTI



FALCIATUTTO "PRO V2"

FUNZIONAMENTO rotore a 4 coltelli flottanti

LARGHEZZA DI LAVORO 53 cm

REGOLAZIONI altezza di lavoro registrabile a 5-8-10.5 cm

RUOTE DI TRASPORTO ruote frontali pivotanti con sistema di bloccaggio indipendente

ALTRO

- regolazione altezza di taglio automatica (da manubrio)
- teli di protezione anteriore e posteriore

PNET 23.5 kg

DIMENSIONE 96x61.5x35(h) cm

 **PLOR 27 KG - IMBALLO 93.5X71.5X44.5(H) CM - PALLET 92X70X210(H) CM / Q* 5PZ**



**COMANDO
REGOLAZIONE
ALTEZZA DI
TAGLIO**



**LAMA A 4
COLTELLI
FLOTTANTI**



**RUOTE
PIVOTANTI**

4 STAGIONI

P55evo

multiattrezzo

DECESPUGLIATORE

FUNZIONAMENTO	testina autoavvolgente a 4 uscite filo Ø3 mm, altezza taglio 2 e/o 4 cm, capienza: 2 rotoli da 7,5m
LARGHEZZA DI LAVORO	60 cm
REGOLAZIONI	<ul style="list-style-type: none">• inclinazione piatto 0-6°• laterale a posizioni fisse: 0° - 15° - 30° - 45°
RUOTE DI TRASPORTO	-
ALTRO	<ul style="list-style-type: none">• comando manubrio per estensione filo• pareti di protezione• NEW! coppa testina per altezza taglio 4 e/o 6 cm
PNET	20 kg
DIMENSIONE	86x62x39(h) cm


 PLOR 23 KG - IMBALLO 73X71X42.5(H) CM - PALLET 80X120X225(H) CM / Q* 5PZ



BARRA FALCIANTE

lama Eurosystms o ESM

FUNZIONAMENTO	movimento doppia lama, due lame oscillanti (inferiore e superiore)
LARGHEZZA DI LAVORO	87 cm
REGOLAZIONI	altezza di taglio 1,5 <-> 4,7 cm
RUOTE DI TRASPORTO	-
ALTRO	<ul style="list-style-type: none">• Eurosystms slitte incluse• ESM slitte opzionali
PNET	Eurosystms 16 kg ESM 15 kg
DIMENSIONE	87x60x26 (h) cm 89x39x20 (h) cm

 PLOR 18 KG - IMBALLO 40X88X28(H) CM - PALLET 90X120X202(H) CM - Q* 18PZ



FRESA

FUNZIONAMENTO attacco posteriore
16 coltelli

LARGHEZZA DI LAVORO 50 cm, Ø26 cm

REGOLAZIONI profondità di lavoro:
0<->6,5 cm

RUOTE DI TRASPORTO -

ALTRO sperone registrabile


PNET 19 kg

DIMENSIONE 56x48x61(h) cm



**FRESA A
16 COLTELLI**



 PLOR 21 KG - IMBALLO 52X52X55(H) CM - PALLET 110X120X236(H) CM / Q* 16PZ

FALCE ROTANTE

FUNZIONAMENTO 4 lame pivotanti rientranti

LARGHEZZA DI LAVORO 57 cm

REGOLAZIONI altezza di taglio fissa a 3,2 cm

RUOTE DI TRASPORTO -

ALTRO kit ranghina
(accessorio opzionale)


PNET 25 kg

DIMENSIONE 64x76x45(h) cm



KIT RANGHINA



 PLOR 27 KG - IMBALLO 70X60X37(H) CM - PALLET 80X120X197(H) CM / Q* 10PZ


4 STAGIONI

P55evo

multiattrezzo

SPAZZOLA

FUNZIONAMENTO	spazzola orizzontale Ø30 cm polipropilene
LARGHEZZA DI LAVORO	105 cm
REGOLAZIONI	laterale ±30°
RUOTE DI TRASPORTO	due ruote posteriori in gomma piena, pivotanti
ALTRO	-
PNET	36 kg
DIMENSIONE	105x86x100(h) cm

 PLOR 40 KG - IMBALLO 108X64X43(H) CM - PALLET 120X80X237(H) CM - Q* 5PZ




**SPAZZOLA
ORIENTABILE**



SPAZZOLA RACCOLTA

FUNZIONAMENTO	spazzola orizzontale Ø30 cm polipropilene
LARGHEZZA DI LAVORO	88 cm
REGOLAZIONI	laterale ±30°
RUOTE DI TRASPORTO	2 ruote posteriori pivotanti in gomma piena, 4 ruote anteriori pivotanti
ALTRO	raccoglitore removibile
PNET	40 kg
DIMENSIONE	88x128x101(h) cm

 PLOR 46 KG - IMBALLO 100X87X44(H) CM - PALLET 120X90X240(H) CM - Q* 5PZ



**RACCOGLITORE
REMOVIBILE**



VASCA DI TRASPORTO

FUNZIONAMENTO vasca in lamiera ribaltabile
capacità: 85 litri - 75 kg

LARGHEZZA DI LAVORO -


REGOLAZIONI -

RUOTE DI TRASPORTO pneumatiche 20x7,5 cm

ALTRO estensione vasca 140 litri con
sistema di aggancio rapido
(accessorio opzionale)

PNET 26 kg

DIMENSIONE 82x97x35.5 (h) cm

 PLOR 28 KG - IMBALLO 88X56X61(H) CM - PALLET 90X120X195(H) CM / Q* 6PZ



VASCA PIANA

FUNZIONAMENTO piattaforma piana in lamiera
con vasca plastica ribaltabile
capacità: 160 litri - 75 kg

LARGHEZZA DI LAVORO -


REGOLAZIONI -

RUOTE DI TRASPORTO pneumatiche 20x7,5 cm

ALTRO -

PNET 34 kg

DIMENSIONE 88x155x87(h) cm

 PLOR 36 KG - IMBALLO 116X53X70(H) CM - PALLET 110X120X222(H) CM / Q* 6PZ



4 STAGIONI

P55evo

multiattrezzo

LAMA NEVE

FUNZIONAMENTO lama orientabile ad attacco frontale

LARGHEZZA DI LAVORO 85 cm

REGOLAZIONI

- altezza 0-2 cm
- laterale $\pm 30^\circ$

RUOTE DI TRASPORTO -

ALTRO antiurto in gomma

PNET 18 kg

DIMENSIONE 85x93x96(h) cm



PLOR 20 KG - IMBALLO 88X31X47(H) CM - PALLET 90X120X196(H) CM - Q* 16PZ



LAMA
ORIENTABILE



ARIEGGIATORE

FUNZIONAMENTO 96 molle su rotore Ø25 cm

LARGHEZZA DI LAVORO 60 cm


REGOLAZIONI -

RUOTE DI TRASPORTO in gomma 20x5 cm

ALTRO -

PNET 18 kg

DIMENSIONE 62x62x33(h) cm



ROTORE CON
MOLLE



PLOR 20 KG - IMBALLO 70X64X37(H) CM - PALLET 80X120X197(H) CM - Q* 11

RINCALZATORE

FUNZIONAMENTO attacco posteriore rapido

LARGHEZZA DI LAVORO 29 cm

REGOLAZIONI -

RUOTE DI TRASPORTO -

ALTRO -

PNET 3 kg

DIMENSIONE 29x35x48(h) cm



PLOR 3.7 KG - IMBALLO 30X30X20(H) CM -PALLET 90X120X100(H) CM -Q* 40PZ



ECO SPRAYER

FUNZIONAMENTO pompa 12V 4.1bar
batterie (x2) 12V 5A/h

SERBATOIO 50 litri

LIQUIDI COMPATIBILI acqua, cryoform,
fertilizzanti, antiparassitari

RUOTE DI TRASPORTO pneumatiche 20x7,5 cm

ALTRO

- tanica lavamani
- lancia
- tubo 9 m

PNET 41 kg

DIMENSIONE 71x149x111(h) cm



PLOR 43 KG - IMBALLO 144X66X71(H) CM -PALLET 114X134X230(H) CM -Q* 6PZ



LANCIA SPRAYER



4 STAGIONI

Minieffe

multiattrezzo

RIDUTTORE MECCANICO
trasmissione a cinghia



VELOCITÀ DI MARCIA



AMATORIALE



Minieffe

MOTORE	B&S 450 E series	B&S 625 EXi series	Euro 196.ohv	Euro R200.ohv	Honda GCV170
	125 cc 1.8 kW Benzina	150 cc 2.3 kW Benzina	196 cc 3.8 kW Benzina	200 cc 3.6 kW Benzina	166 cc 3.6 kW Benzina
AVVIAMENTO	a strappo				
MANUBRIO	registrabile verticalmente				
TRASMISSIONE	vite senza fine in bagno d'olio e cinghia				
MARCE	marcia avanti	marcia avanti, retromarcia opzionale	marcia avanti, retromarcia opzionale	marcia avanti, retromarcia opzionale	marcia avanti, retromarcia
PRESA DI FORZA	verticale con cinghia				
MOTORE BASCULANTE	-				
SISTEMA DI GUIDA	-				
RUOTE MOTRICI	pneumatiche profilo tractor 13x5,00-6" (minieffe monomarcia) antiforatura profilo tractor 13x6,00-6" (minieffe retromarcia)				
PESO NETTO	36.5 kg	41 kg	42 kg	41.5 kg	39.3 kg
DIMENSIONI	65x105x100(h)				

	PLOR	40.5-45-44 KG
	IMBALLO	80X59X57(H) CM
	PALLET	80X120X240(H) CM / Q* 8PZ



LEVA ATTREZZO

innesto a pressione in lamiera con sistema di sicurezza integrato



LEVE TRAZIONE

avanzamento e retromarcia (opzionale) a cinghia



MANUBRIO

registrabile verticalmente



RUOTE TRAZIONATE

profilo tractor
ver. mono - 13x5,00-6"
ver. retro - 13x6,00-6"



DI SERIE



ACCESSORIO



BREVETTATO

4 STAGIONI


Minieffe

multiattrezzo

FALCIATUTTO "CLASSIC"

*non utilizzabile con motore B&S450

FUNZIONAMENTO	monolama a doppio tagliente
LARGHEZZA DI LAVORO	53 cm
REGOLAZIONI	altezza di lavoro 5-8-10.5 cm
RUOTE DI TRASPORTO	slitte
ALTRO	-
PNET	22 kg
DIMENSIONE	61.5x95x35(h) cm

 PLOR 25.5 KG - IMBALLO 88X26X63(H) CM - PALLET 90X120X252(H) CM / Q* 12PZ



LAMA SINGOLA
A DOPPIO
TAGLIANTE

FALCIATUTTO "PRO"

*non utilizzabile con motore B&S450

FUNZIONAMENTO	4 coltelli pivotanti
LARGHEZZA DI LAVORO	53 cm
REGOLAZIONI	altezza di lavoro 5-8-10.5 cm
RUOTE DI TRASPORTO	slitte
ALTRO	regolazione altezza di taglio automatica (da manubrio)
PNET	25 kg
DIMENSIONE	96x61.5x35(h) cm

 PLOR 27 KG - IMBALLO 93.5X71.5X44.5(H) CM - PALLET 92X70X210(H) CM / Q* 5PZ



LAMA A 4
COLTELLI
FLOTTANTI

FALCIATUTTO "PRO V2"

*non utilizzabile con motore B&S450

FUNZIONAMENTO	4 coltelli pivotanti
LARGHEZZA DI LAVORO	53 cm
REGOLAZIONI	altezza di lavoro 5-8-10.5 cm
RUOTE DI TRASPORTO	ruote pivotanti con sistema di bloccaggio
ALTRO	regolazione altezza di taglio automatica (da manubrio)
PNET	25 kg
DIMENSIONE	96x61.5x35(h) cm

 PLOR 27 KG - IMBALLO 93.5X71.5X44.5(H) CM - PALLET 92X70X210(H) CM / Q* 5PZ



LAMA A 4
COLTELLI
FLOTTANTI

DECESPUGLIATORE

*non utilizzabile con motore B&S450

FUNZIONAMENTO

testina autoavvolgente a 4 uscite
filo Ø3 mm, altezza taglio 2 e/o 4
cm, capienza: 2 rotoli da 7,5m

LARGHEZZA DI LAVORO

60 cm

REGOLAZIONI

- inclinazione piatto 0-6°
- laterale a posizioni fisse:
0° - 15° - 30° - 45°

RUOTE DI TRASPORTO

-

ALTRO

- comando manubrio per
estensione filo
- pareti di protezione
- **NEW!** coppa testina per
altezza taglio 4 e/o 6 cm

PNET

23 kg

DIMENSIONE

86x62x39(h) cm



PLOR 26 KG - IMBALLO 73X71X42(H) CM - PALLET 80X120X225(H) CM / Q* 5PZ



BARRA FALCIANTE

FUNZIONAMENTO



movimento monolama
lama inferiore fissa
lama superiore oscillante

LARGHEZZA DI LAVORO

87 cm

REGOLAZIONI

altezza di taglio fissa a 2 cm

RUOTE DI TRASPORTO

-

ALTRO

testina auto-ingrassante

PNET

13.5 kg

DIMENSIONE

53x93x30(h) cm



PLOR 18 KG - IMBALLO 40X88X28(H) CM - PALLET 90X120X202(H) CM - Q* 18PZ

4 STAGIONI


Minieffe

multiattrezzo

FALCE ROTANTE

*non utilizzabile con motore B&S450

FUNZIONAMENTO	4 lame pivotanti rientranti
LARGHEZZA DI LAVORO	57 cm
REGOLAZIONI	altezza di taglio fissa a 3,2 cm
RUOTE DI TRASPORTO	-
ALTRO	kit ranghina (accessorio opzionale)
PNET	25 kg
DIMENSIONE	76x64x45(h) cm


 PLOR 27 KG - IMBALLO 70X60X37(H) CM - PALLET 80X120X197(H) CM / Q* 10PZ



KIT RANGHINA
(OPZIONALE)

LAMA NEVE

FUNZIONAMENTO	lama orientabile ad attacco frontale
LARGHEZZA DI LAVORO	85 cm
REGOLAZIONI	<ul style="list-style-type: none">• altezza 0-2 cm• laterale $\pm 30^\circ$
RUOTE DI TRASPORTO	-
ALTRO	antiurto in gomma
PNET	18 kg
DIMENSIONE	85x93x96(h) cm

 PLOR 20 KG - IMBALLO 90X31X47(H) CM - PALLET 90X120X196(H) CM - Q* 16PZ



LAMA
ORIENTABILE

SPAZZOLA

FUNZIONAMENTO spazzola orizzontale
Ø30 cm polipropilene

LARGHEZZA DI LAVORO 105 cm

REGOLAZIONI laterale $\pm 30^\circ$

RUOTE DI TRASPORTO -

ALTRO -

PNET 36 kg

DIMENSIONE 86x105x100(h) cm



PLOR 40 KG - IMBALLO 108X64X43(H) CM - PALLET 120X80X237(H) CM - Q* 5PZ



SPAZZOLA
ORIENTABILE



SPAZZOLA RACCOLTA

FUNZIONAMENTO spazzola orizzontale
Ø30 cm polipropilene

LARGHEZZA DI LAVORO 88 cm

REGOLAZIONI laterale $\pm 30^\circ$

RUOTE DI TRASPORTO in gomma piroettanti

ALTRO raccoglitore removibile

PNET 40 kg

DIMENSIONE 128x87x101(h) cm



PLOR 46 KG - IMBALLO 100X87X44(H) CM - PALLET 120X90X240(H) CM - Q* 5PZ



RACCOGLITORE
REMOVIBILE





FIENAGIONE
Falciatrici e rotofalci

L'arte dello sfalcio.

La fienagione è un'arte che necessita di tempo, esperienza, pazienza e precisione. Eurosystems è da 50 anni impegnata nell'ideazione e nella costruzione di strumenti di alta qualità per il taglio dell'erba, allo scopo di offrire una macchina funzionale, semplice e robusta.

L'esperienza, i numerosi test qualitativi e di controllo, l'adattamento di soluzioni professionali a un uso hobbistico e semi-professionale rendono le motofalciatrici Eurosystems strumenti di lavoro estremamente affidabili e duraturi, ideali per i piccoli e medi appezzamenti di terreno.

Quali vantaggi?

1

Siamo leader europei di categoria, produciamo le motofalciatrici amatoriali e semiprofessionali con il rapporto qualità-prezzo migliore del mercato

2

Minimizziamo gli sprechi: progettiamo le nostre macchine per durare a lungo nel tempo e per essere riparate con costi contenuti anche dopo 20 anni

3

Adattiamo soluzioni di taglio professionali a macchine amatoriali e semi-professionali offrendo le più alte performance di lavoro della categoria

NEW! M410

motofalciatrice

RIDUTTORE MECCANICO
trasmissione a cinghia**VELOCITÀ DI MARCIA**

1.9 Km/h



2.76 Km/h

SEMIPROFESSIONALE**M410**

MOTORE	Euro 224.ohv 224 cc 4.4 kW Benzina
AVVIAMENTO	a strappo
MANUBRIO	registrabile lateralmente e verticalmente
TRASMISSIONE	vite senza fine in bagno d'olio e cinghia, marcia avanti e retromarcia
SISTEMA DI TAGLIO	barra falciante Eurosystems movimento doppia lama - lama superiore e lama inferiore oscillanti larghezza di lavoro 140 cm
ALTRO	barra Eurosystems con slitte, altezza di taglio 3 cm
RUOTE MOTRICI	pneumatiche con semi-differenziale meccanico, profilo tractor 15x6.00-6"
PESO NETTO	86 kg
DIMENSIONI	142x180x110(h) cm

**PLOR****IMBALLO****PALLET**

MACCHINA: 78 KG - BARRA: 15.4 KG

MACCHINA: 89.5X58.5X63.5(H) CM - BARRA: 142X25X8(H) CM

MACCHINA 90X120X195(H) CM / Q* 6PZ -



**MANUBRIO
REGISTRABILE**
verticalmente e
lateralmente



LEVERAGGI
trazione + innesto attrezzo
con sistema di sicurezza
integrato



MOVIMENTO BILAMA
due lame oscillanti
taglio 140 cm



RUOTE TRAZIONATE
profilo tractor con
semi-differenziale
meccanico
15x6.00-6"



LAMA NEVE
85 cm
orientabile $\pm 30^\circ$



DI SERIE



ACCESSORIO



BREVETTATO

M310

motofalciatrice

RIDUTTORE MECCANICO
trasmissione a cinghia



VELOCITÀ DI MARCIA



3.0 Km/h

SEMIPROFESSIONALE



M310

MOTORE	Euro 196.ohv 196 cc 3.8 kW Benzina	Euro R200.ohv 200 cc 3.6 kW Benzina
AVVIAMENTO	a strappo	a strappo
MANUBRIO	registrabile lateralmente e verticalmente	
TRASMISSIONE	vite senza fine in bagno d'olio e cinghia	
SISTEMA DI TAGLIO	movimento doppia lama - lama superiore e lama inferiore oscillanti barra falciante Eurosystems larghezza di lavoro 127 cm	
ALTRO	barra Eurosystems con slitte, altezza di taglio 3 cm	
RUOTE MOTRICI	pneumatiche con semi-differenziale meccanico, profilo tractor 15x6.00-6"	
PESO NETTO	69 kg	65 kg
DIMENSIONI	131x159x90(h) cm	



PLOR

73-69 KG

IMBALLO

MACCHINA: 80X59X57(H) CM BARRA: 142X25X8(H) CM

PALLET

MACCHINA: 80X120X240(H) CM / Q* 8PZ



**MANUBRIO
REGISTRABILE**
verticalmente e
lateralmente



MOVIMENTO BILAMA
due lame oscillanti
taglio 127 cm



LEVERAGGI
trazione + innesto attrezzo
con sistema di sicurezza
integrato



RUOTE TRAZIONATE
profilo tractor con
semi-differenziale
meccanico
15x6.00-6"



LAMA NEVE
85 cm
orientabile $\pm 30^\circ$



DI SERIE



ACCESSORIO



BREVETTATO

M210

motofalciatrice

RIDUTTORE MECCANICO
trasmissione a cinghia**VELOCITÀ DI MARCIA**

2.6 Km/h

AMATORIALE

M210

	M210					
MOTORE	B&S 450 E 125 cc 1.8 kW Benzina	B&S 625 EXi 150 cc 2.3 kW Benzina	Euro 139.ohv 139 cc 2.7 kW Benzina	Euro R170.ohv 170 cc 3.1 kW Benzina	Honda GCV170 166 cc 3.6 kW Benzina	EGOpower+ e-powered 56 V 3,1 kW Elettrico
AVVIAMENTO	a strappo	a strappo	a strappo	a strappo	a strappo	elettrico
MANUBRIO	registrabile lateralmente e verticalmente					
TRASMISSIONE	vite senza fine in bagno d'olio e cinghia					
SISTEMA DI TAGLIO	movimento doppia lama - lama superiore e lama inferiore oscillanti barra falciante a scelta: Eurosystems o ESM larghezza di taglio 87 cm					
ALTRO	barra Eurosystems con slitte registrabili incluse, altezza di taglio registrabile 1.5 <-> 4.7 cm barra ESM con slitte registrabili opzionali, altezza di taglio registrabile 1.5 <-> 4.7 cm					
RUOTE MOTRICI	pneumatiche, profilo tractor 13x5.00-6"					
PESO NETTO	50.5 kg	51 kg	50.5 kg	51.5 kg	51 kg	54 kg
DIMENSIONI	87x157x90(h) cm					

**PLOR**

54.5-59 KG

IMBALLO

80X59X57(H) CM

PALLET

80X120X240(H) CM / Q* 8PZ



**MANUBRIO
REGISTRABILE**
verticalmente e
lateralmente



LEVERAGGI
trazione + innesto attrezzo
con sistema di sicurezza
integrato



RUOTE TRAZIONATE
profilo tractor



MOVIMENTO BILAMA
due lame oscillanti
taglio 87 cm



LAMA NEVE
85 cm
orientabile $\pm 30^\circ$



DI SERIE



ACCESSORIO



BREVETTATO

M90

motofalciatrice

RIDUTTORE MECCANICO
trasmissione a cinghia




VELOCITÀ DI MARCIA



AMATORIALE



M90

	B&S 450 E series	Euro 123.ohv	B&S 625 EXi series	Euro R.145
MOTORE	125 cc 1.8 kW Benzina	123 cc 2.2 kW Benzina	150 cc 2.3 kW Benzina	145 cc 2.6 kW Benzina
AVVIAMENTO	a strappo			
MANUBRIO	registrabile verticalmente			
TRASMISSIONE	vite senza fine in bagno d'olio e cinghia			
SISTEMA DI TAGLIO	 movimento monolama : lama inferiore fissa, lama superiore oscillante larghezza di taglio 87 cm altezza di taglio 2.0 cm			
ALTRO	-			
RUOTE MOTRICI	antiforatura, profilo tractor 13x5.00-6"			
PESO NETTO	47.6 kg	48.5 kg	49 kg	43 kg
DIMENSIONI	93x138x104(h) cm			



PLOR

46.5-52.5 KG

IMBALLO

80X59X57(H) CM

PALLET

80X120X240(H) CM / Q* 8PZ



**MANUBRIO
REGISTRABILE**
verticalmente



LEVERAGGI
trazione + innesto attrezzo
con sistema di sicurezza
integrato



MOVIMENTO MONOLAMA
due lame di cui superiore
oscillante, taglio 87 cm



COFANO SPARGI ERBA
oscillante, brevettato



LAMA NEVE
85 cm
orientabile $\pm 30^\circ$



DI SERIE



ACCESSORIO



BREVETTATO

Rs210

rotofalciatrice

RIDUTTORE MECCANICO
trasmissione a cinghia



VELOCITÀ DI MARCIA



2.6 Km/h

AMATORIALE



Rs210

	B&S 675 EXi series	Euro R200.ohv	Euro 196.ohv
MOTORE	163 cc 2.8 kW Benzina	200 cc 3.6 kW Benzina	196 cc 3.8 kW Benzina
AVVIAMENTO	a strappo		
MANUBRIO	registrabile lateralmente e verticalmente		
TRASMISSIONE	vite senza fine in bagno d'olio e cinghia		
SISTEMA DI TAGLIO	disco rotante ad asse verticale Ø64 cm a 4 lame pivotanti rientranti altezza di taglio fissa 3.2 cm		
ALTRO	kit ranghina opzionale		
RUOTE MOTRICI	antiforatura, profilo tractor 13x5.00-6"		
PESO NETTO	65 kg	66 kg	66 kg
DIMENSIONI	67x164x107(h) cm		



PLOR

69-68 KG

IMBALLO

MACCHINA 80X59X57(H) CM ROTOFALCE 70X60X37(H) CM

PALLET

MACCHINA 80X120X240(H) CM / Q* 8PZ ROTOFALCE 80X120X164(H) CM / Q* 8PZ



MANUBRIO
registrabile verticalmente
e lateralmente



LEVERAGGI
trazione + innesto attrezzo
con sistema di sicurezza
integrato



FALCE ROTANTE
a 4 coltelli in acciaio
rientranti
larghezza taglio 64 cm



KIT RANGHINA
bandella con telo laterale
per creazione andana



LAMA NEVE
85 cm
orientabile $\pm 30^\circ$



DI SERIE



ACCESSORIO



BREVETTATO

Rs90

rotofalciatrice

RIDUTTORE MECCANICO
trasmissione a cinghia



VELOCITÀ DI MARCIA



2.6 Km/h

AMATORIALE



Rs90

MOTORE	B&S	Euro	Euro
	575 Ex series	139.ohv	R145
	140 cc	139 cc	145 cc
	2.3 kW	2.7 kW	2.6 kW
	Benzina	Benzina	Benzina

AVVIAMENTO a strappo

MANUBRIO registrabile verticalmente

TRASMISSIONE vite senza fine in bagno d'olio e cinghia

SISTEMA DI TAGLIO disco rotante ad asse verticale Ø57 cm a 4 lame pivotanti rientranti
altezza di taglio fissa 3.2 cm

ALTRO kit ranghina opzionale

RUOTE MOTRICI antiforatura, profilo tractor 13x5.00-6"

PESO NETTO	62.5 kg	63 kg	63 kg
-------------------	---------	-------	-------

DIMENSIONI 64x162x107(h) cm



PLOR

66 KG

IMBALLO

MACCHINA 80X59X57(H) CM ROTOFALCE 70X60X37(H) CM

PALLET

MACCHINA 80X120X240(H) CM / Q* 8PZ ROTOFALCE 80X120X164(H) CM / Q* 8PZ



MANUBRIO
registrabile verticalmente



LEVERAGGI
trazione + innesto attrezzo
con sistema di sicurezza
integrato



FALCE ROTANTE
a 4 coltelli in acciaio
rientranti
larghezza taglio 57 cm



KIT RANGHINA
bandella con telo
laterale per creazione
andana



LAMA NEVE
85 cm
orientabile $\pm 30^\circ$



DI SERIE



ACCESSORIO



BREVETTATO



PRATI SINTETICI

Decompattatori, motospazzole,
arieggiatori

Sinteticamente... perfetto!

Minori cure necessarie e minor dispendio di risorse idriche, queste sono solo alcune delle ragioni che hanno portato i campi in erba sintetica ad essere sempre più frequentemente utilizzati, sia per uso domestico che per uso sportivo.

Ciò non significa però che questi campi non necessitino di operazioni periodiche di manutenzione e pulizia.

Eurosystems ha sviluppato una gamma completa di prodotti che permettono al prato di durare a lungo negli anni mantenendo al meglio le proprie caratteristiche fisico-tecniche.

Quali vantaggi?

1

Una gamma completa per effettuare le manutenzioni necessarie nei campi domestici o sportivi di piccole e medie dimensioni

2

Prodotti sviluppati in collaborazione con manutentori ed installatori professionisti al fine di ottenere risultati certificati

3

La corretta pulizia e manutenzione dei prati in erba sintetica ne allunga la vita utile e ne mantiene le caratteristiche fisico-tecniche nel tempo

Deco90

decompattatori

CAMBIO MECCANICO
trasmissione a cinghia



VELOCITÀ DI MARCIA

2.1 Km/h 1.1 Km/h 3.5 Km/h 2.5 Km/h 1.1 Km/h



SEMIPROFESSIONALE



Deco90

MOTORE	Briggs&Stratton 1000 Pxi 223 cc 4.2 kW Benzina
AVVIAMENTO	a strappo
MANUBRIO	registrabile lateralmente e verticalmente
TRASMISSIONE	ingranaggi e vite senza fine in bagno d'olio e cinghie
SISTEMA DI LAVORO	rotore 80 cm con 156 molle, velocità di rotazione 142 rpm spazzole (x2) 90 cm di cui una oscillante e una fissa, setole 95 mm in polipropilene leve d'innesto indipendenti per rotore e spazzola
REGOLAZIONI	profondità di lavoro del rotore a molle 0 <-> 5 cm regolazione di precisione altezza spazzola 0 <-> 1 cm
RUOTE MOTRICI	pneumatiche, profilo tractor con semi-differenziale meccanico (15x6,00-6")
ALTRO	4 ruote piroettanti Ø17.5 cm fermi limitatori per trasporto kit opzionale con sistema zavorra frontale da 11kg
PESO NETTO	143 kg
DIMENSIONI	105x168x95(h) cm



PLOR	172.5 KG
IMBALLO	168X105X96(H) CM
PALLET	168X105X192 (H) CM / Q* 2PZ



RUOTE PIROETTANTI (x4)
con fermo limitatore per
trasporto



LEVA INNESTO ATTREZZO
a pressione in lamiera
con sistema di sicurezza
integrato



LEVA INNESTO ROTORE
con gestione livelli di
profondità di lavoro



ROTORE A MOLLE
attivazione
indipendente
80 cm - 142 rpm



SPAZZOLE (x2)
di cui anteriore oscillante
con innesto indipendente
e comandi di regolazione
profondità di lavoro



DI SERIE



ACCESSORIO



BREVETTATO

ERBA SINTETICA

Sweepy
motospazzole

TRASMISSIONE A CINGHIA



VELOCITÀ DI MARCIA



AMATORIALE



Sweepy

MOTORE	B&S 675 Exi series 163 cc 2.8 kW Benzina	Euro R170.ohv 170 cc 3.1 kW Benzina	Euro 196.ohv 196 cc 3.8 kW Benzina	Honda GCVx170 166 cc 3.6 kW Benzina	EGOpower+ e-powered 56 V 3,1 kW Elettrico
AVVIAMENTO	a strappo	a strappo	a strappo	a strappo	elettrico
TRASMISSIONE	a cinghia trapezoidale				
ROTORE	spazzola elicoidale in nylon Ø16 cm larghezza lavoro 39 cm, profondità di lavoro registrabile 0 <-> 2 cm velocità di rotazione 2.600 rpm				
ALTRO	sacco di raccolta 45 lt				
RUOTE	ruote Ø20 cm non trazionate in gomma piena autopulenti con cuscinetti a sfera				
PESO NETTO	34 kg	34 kg	35.5 kg	34 kg	36 kg
DIMENSIONI	56x121x100(h) cm				



PLOR

38-40 KG

IMBALLO

80X59X57(H) CM

PALLET

80X120X240(H) CM / Q* 8PZ



SACCO DI RACCOLTA
in nylon removibile
capienza 45 l



LEVA INNESTO ATTREZZO
a pressione in lamiera
con sistema di sicurezza
integrato



RUOTE AUTOPULENTI
Ø20 cm
con cuscinetti a sfera



LEVA REGOLAZIONE
profondità di lavoro
della spazzola



SPAZZOLA ELICOIDALE
in nylon 39 cm
2.600 rpm



DI SERIE



ACCESSORIO



BREVETTATO

ERBA SINTETICA

Sandy
motospazzole

VELOCITÀ DI MARCIA



a spinta

AMATORIALE



Sandy

MOTORE	Euro E900 900 W 230 V 50 Hz Elettrica
AVVIAMENTO	elettrico
MANUBRIO	registrabile in due posizioni pre-impostate
TRASMISSIONE	a vite senza fine
SPAZZOLA	spazzola in polipropilene Ø28 cm larghezza di lavoro 60 cm velocità di rotazione 150 rpm senso di rotazione della spazzola: verso l'operatore
ALTRO	-
RUOTE	-
PESO NETTO	18 kg
DIMENSIONI	68x112x107(h) cm



PLOR

21 KG

IMBALLO

80X59X57(H) CM

PALLET

80X120X240(H) CM / Q* 8PZ



MANUBRIO
registrabile in due
posizioni pre-impostate



AVVIAMENTO
elettrico con sistema di
sicurezza a rilascio rapido



SPAZZOLA
in polipropilene
Ø28 cm, larghezza 60 cm



DI SERIE



ACCESSORIO



BREVETTATO

ERBA SINTETICA

Tpm42

arieggiatori

TRASMISSIONE A CINGHIA



VELOCITÀ DI MARCIA



AMATORIALE



Tpm42

MOTORE	Euro 196.ohv 196 cc 3.8 kW Benzina	Honda GCVx170 166 cc 3.6 kW Benzina
AVVIAMENTO	a strappo	a strappo
TRASMISSIONE	a cinghia trapezoidale	
ROTORE	rotore 56 molle in acciaio INOX con trattamenti rinforzanti larghezza lavoro 38 cm, profondità di lavoro registrabile 0 <-> 2 cm velocità di rotazione 2.600 rpm	
ALTRO	sacco di raccolta 45 lt	
RUOTE	ruote Ø20 cm non trazionate in gomma piena autopulenti con cuscinetti a sfera	
PESO NETTO	35.7 kg	33 kg
DIMENSIONI	56x121x100(h) cm	



PLOR

42-39 KG

IMBALLO

80X59X57(H) CM

PALLET

80X120X240(H) CM / Q* 8PZ



SACCO DI RACCOLTA
in nylon removibile
capienza 45 l



LEVA INNESTO ATTREZZO
a pressione in lamiera
con sistema di sicurezza
integrato



RUOTE AUTOPULENTI
Ø20 cm
con cuscinetti a sfera



LEVA REGOLAZIONE
profondità di lavoro del
rotore a molle



ROTORE
56 molle
in acciaio inox



DI SERIE



ACCESSORIO



BREVETTATO



PRATO

Rider e scarificatori

Un prato a regola d'arte

Una linea di prodotti dedicati alla cura del prato composta da rider tagliaerba e scarificatori:

I rider Eurosystems offrono una comoda seduta, sistemi di sicurezza certificati e varie opzioni di taglio, dal mulching al taglio con raccolta; lo scarificatore SC42 fa della manovrabilità e della semplicità di utilizzo e le sue caratteristiche principali.

Lo scarificatore SC42 presenta inoltre da oggi la possibilità di essere fornito con motorizzazione EGO power+ a batteria.

Quali vantaggi?

1

Uno degli ultimi rider tagliaerba italiani del mercato, questo significa una filiera produttiva corta e per la maggior parte locale, minori consumi e inquinamento

2

Assistenza post-vendita efficiente e reattiva, una rete capillare sul territorio permette di avere un servizio veloce, ricambi sempre disponibili anche in periodi di alta stagione

3

Utilizzo sicuro, semplice ed intuitivo sia in fase di utilizzo che in fase di regolazione e/o manutenzione. Tutti i modelli sono certificati e rispettano le normative di sicurezza europee

Slalom

riders

CAMBIO IDROSTATICO
trasmissione idrostatica + cinghia



VELOCITÀ DI MARCIA

0-3 km/h



0-8 km/h

SEMIPROFESSIONALE



	Slalom 67		Slalom 76		Slalom 82	
MOTORE	Euro 352.ohv 352 cc 7.2 kW Benzina	B&S 3105PB 344 cc 7.7 kW Benzina	Euro 352.ohv 352 cc 7.2 kW Benzina	B&S 3125PB 344 cc 9.2 kW Benzina	Euro 352.ohv 352 cc 7.2 kW Benzina	B&S 3125PB 344 cc 9.2 kW Benzina
AVVIAMENTO	elettrico		elettrico		elettrico	
TRASMISSIONE	idrostatica posteriore con differenziale		idrostatica posteriore con differenziale		idrostatica posteriore con differenziale	
PIATTO	lama per raccolta larghezza di taglio 67 cm altezza taglio 4-10 cm		lama per raccolta larghezza di taglio 76 cm altezza taglio 4-8.5 cm		lama recycler con tappo mulching removibile larghezza di taglio 80 cm altezza taglio 4-8.5cm	
ALTRO	sacco di raccolta 150 lt		sacco di raccolta 150 lt		sacco di raccolta 150 lt	
RUOTE MOTRICI	pneumat. posteriori 15x6.00-6" antiforatura anteriori 11x4.00-4"		pneumat. posteriori 15x6.00-6" antiforatura anteriori 11x4.00-4"		pneumat. posteriori 15x6.00-6" antiforatura anteriori 11x4.00-4"	
PESO NETTO	143 kg		143 kg		165 kg	
DIMENSIONI	82x195x104(h) cm		84x195x104(h) cm		88x195x104(h) cm	



PLOR

150 KG

IMBALLO

151X84X86(H) CM

PALLET

151X84X172(H) CM / Q* 2PZ



AVVIAMENTO
elettrico tramite chiave
con 3 posizioni sicurezza



SACCO DI RACCOLTA
con scarico a leva
capienza 150 l



LAMA ALTA RACCOLTA
taglio 67 o 76 cm
specifica per raccolta
*standard su Slalom 67
e Slalom 76



LAMA RECYCLER
lama recycler
*standard su Slalom82



LEVE REGISTRAZIONE
altezza di taglio



DEFLETTORE
per taglio senza
raccolta



KIT MULCHING
lama recycler + tappo
*solo per Slalom76



DI SERIE



ACCESSORIO



BREVETTATO

Asso

riders

CAMBIO MECCANICO
trasmissione meccanica + cinghia



VELOCITÀ DI MARCIA

3.0 km/h 7.7 km/h
6.0 km/h
4.0 km/h
2.5 km/h
1.9 km/h

AMATORIALE



Asso 67

MOTORE	Euro	B&S
	352.ohv	3105PB
	352 cc	344 cc
	7.2 kW	7.7 kW
	Benzina	Benzina
AVVIAMENTO	elettrico	
TRASMISSIONE	meccanica posteriore con differenziale	
PIATTO	lama per raccolta larghezza di taglio 67 cm altezza taglio 4-10 cm	
ALTRO	sacco di raccolta 150 lt	
RUOTE MOTRICI	pneumatiche posteriori 15x6.00-6" antiforatura anteriori 11x4.00-4"	
PESO NETTO	143 kg	
DIMENSIONI	82x195x104(h) cm	

Asso 76

MOTORE	Euro	B&S
	352.ohv	3125PB
	352 cc	344 cc
	7.2 kW	9.2 kW
	Benzina	Benzina
AVVIAMENTO	elettrico	
TRASMISSIONE	meccanica posteriore con differenziale	
PIATTO	lama per raccolta larghezza di taglio 76 cm altezza taglio 4-8.5 cm	
ALTRO	sacco di raccolta 150 lt	
RUOTE MOTRICI	pneumatiche posteriori 15x6.00-6" antiforatura anteriori 11x4.00-4"	
PESO NETTO	143 kg	
DIMENSIONI	84x195x104(h) cm	



PLOR	150 KG
IMBALLO	151X84X86(H) CM
PALLET	151X84X172(H) CM / Q* 2PZ



AVVIAMENTO
elettrico tramite chiave
con 3 posizioni sicurezza



SACCO DI RACCOLTA
con scarico a leva
capienza 150 l



LAMA ALTA RACCOLTA
taglio 67 o 76 cm
specifica per raccolta



LEVE REGISTRAZIONE
altezza di taglio e
velocità avanzamento



DEFLETTORE
per taglio senza
raccolta



KIT MULCHING
lama recycler
+ tappo per piatto
**solo per Slalom76*



DI SERIE



ACCESSORIO



BREVETTATO

Sc42

scarificatori

TRASMISSIONE A CINGHIA



VELOCITÀ DI MARCIA



a spinta

AMATORIALE



	Sc42			Sc42 F	
MOTORE	Euro R145.ohv 145 cc 2.5 kW Benzina	Honda GCVx170 166 cc 3.6 kW Benzina	EGOpower+ e-powered 56 V 3,1 kW Elettrico	B&S 450 E series 125 cc 1.8 kW Benzina	Euro 123.ohv 123 cc 2.2 kW Benzina
AVVIAMENTO	a strappo	a strappo	elettrico	a strappo	a strappo
TRASMISSIONE	a cinghia trapezoidale				
ROTORI	Sc42: lame fisse (disponibile su tutte le motorizzazioni) Sc42F: lame flottanti (disponibile su motorizzazioni Loncin e Briggs & Stratton) larghezza di lavoro 40 cm profondità di lavoro registrabile 0 <-> 2 cm velocità di rotazione 3.200 rpm				
ALTRO	sacco di raccolta 45 l opzionale				
RUOTE	ruote Ø20 cm non trazionate in gomma piena autopulenti con cuscinetti a sfera				
PESO NETTO	28.8 kg	33 kg	34 kg	32.5 kg	32,5 kg
DIMENSIONI	56x121x100(h) cm				

nota: Sc42 è in gamma con tutte le motorizzazioni elencate, Sc42F solo con B&S 450 ed Euro 123OHV



PLOR

33-38 KG

IMBALLO

80X59X57(H) CM

PALLET

80X120X240(H) CM / Q* 8PZ



A LAME FISSE
15 coppie di coltelli
*mod. SC42



LEVA INNESTO ATTREZZO
con sistema di sicurezza
integrato a rilascio rapido



LEVA REGOLAZIONE
profondità di lavoro del
rotore a molle



A LAME FLOTTANTI
18 coltelli flottanti
*mod. SC42F



SACCO DI RACCOLTA
in nylon removibile
capienza 45 l
(opzionale)



DI SERIE



ACCESSORIO



BREVETTATO



GIARDINO

Motocarriole e motosprayer

Giardinieri senza fatica

Progettiamo e costruiamo macchine semplici ma robuste che rendono più facili i lavori fisicamente faticosi:

Le motocarriole Eurosystems sono pensate per il trasporto di oggetti pesanti e voluminosi, la motorizzazione a batteria ne rende possibile anche un utilizzo in ambienti chiusi come serre e magazzini.

Le motosprayer Eurosystems sono invece progettate per l'irrorazione selettiva di frutteti, vigneti ed orti; la possibilità di utilizzare diverse tipologie di liquidi permettono a questi strumenti di essere estremamente utili e versatili.

Quali vantaggi?

1

Manovrabilità e comfort di guida grazie alle soluzioni tecniche pensate e adottate per facilitare l'utilizzo e la guida dei nostri macchinari

2

Riduzione dello sforzo fisico nelle attività di giardinaggio considerate faticose, questo rende i lavori più piacevoli ed accessibili a tutti

3

I nostri modelli sono progettati per durare a lungo nel tempo e per poter essere facilmente riparati anche dopo tanti anni dall'acquisto

Carry

motocarriole

RIDUTTORE MECCANICO
trasmissione a cinghia



VELOCITÀ DI MARCIA

2.0 km/h 3.6 km/h

Carry batteria
1.7 km/h 3.0 km/h

AMATORIALE



Carry

	B&S 450 E series	Honda GCVx170	Euro R.145
MOTORE	125 cc 1.8 kW Benzina	166 cc 3.6 kW Benzina	145 cc 2.6 kW Benzina

AVVIAMENTO a strappo

TRASMISSIONE vite senza fine in bagno d'olio e cinghie
1 marcia avanti, retromarcia

VASCA vasca in lamiera zincata ribaltabile
capienza max. 85 litri
capacità max. 100 kg

ALTRO -

RUOTE MOTRICI pneumatiche anteriori profilo tractor 13x5.00-6"
con semi-differenziale meccanico

PESO NETTO 57 kg | 60 kg | 56.4 kg

DIMENSIONI 65x145x100(h) cm

Carry BATTERIA

	Euro Battery	EGOpower+ e-powered
MOTORE	24 V 300 W Elettrico	56 V 3,1 kW Elettrico

elettrico

vite senza fine in bagno d'olio
e cinghie
1 marcia avanti, retromarcia

vasca in lamiera zincata ribaltabile
capienza max. 85 litri
capacità max. 100 kg

batterie al
piombo (x2)
12V 5Ah cad. | batterie
al litio
(opzionali)

pneumatiche anteriori profilo
tractor 13x5.00-6" con
semi-differenziale meccanico

93 kg | 61 kg

65x145x100(h) cm



PLOR 63-66 KG
IMBALLO 110X65X70(H) CM
PALLET 114X134X225(H) CM / Q* 6PZ

99-68 KG
110X65X70(H) CM
130X114X155(H) CM / Q* 4PZ



RUOTE TRAZIONATE
profilo tractor con
semi differenziale
meccanico



VASCA RIBALTABILE
in avanti tramite maniglia
su manubrio



RUOTE POSTERIORI
pivotanti su asse
flottante



ESTENSIONE VASCA
capacità 140 l
ad aggancio rapido



VASCA PIANA
capacità 160 l
+ piattaforma lamiera



LAMA NEVE
85 cm, registrabile
lateralmente $\pm 30^\circ$



RUOTE PNEUMATICHE
posteriori



DI SERIE



ACCESSORIO



BREVETTATO

Carry Sprayer

motosprayer

RIDUTTORE MECCANICO
trasmissione a cinghia



VELOCITÀ DI MARCIA

2.0 km/h



3.6 km/h

SEMIPROFESSIONALE



Carry Sprayer

MOTORE	B&S 675 EXI series 163 cc 2.8 kW Benzina	Euro R170.ohv 170 cc 3.1 kW Benzina
AVVIAMENTO	a strappo	
TRASMISSIONE	vite senza fine in bagno d'olio e cinghie 1 marcia avanti, retromarcia	
SISTEMA DI LAVORO	pompa a membrana pressione 30 bar, erogazione massima 29 lt/min lancia sprayer con nebulizzatore a pressione tubo da 25 m con avvolgitore a manovella serbatoio da 120 l con filtro	
ALTRO	tanica lava mani da 10 lt	
RUOTE MOTRICI	pneumatiche anteriori profilo tractor 13x5.00-6" con semi-differenziale meccanico	
PESO NETTO	94.5 kg	94 kg
DIMENSIONI	74x131x112(h) cm	



PLOR

118-119 KG

IMBALLO

145X80X102(H) CM

PALLET

151X82X233(H) CM / Q* 6PZ



SERBATOIO

capienza 120 l con filtro
+ tanica lavamani 10 l



TUBO 25 M

con supporto
avvolgi tubo a manovella




POMPA

pressione 30 bar
erogazione 29 l/min



RUOTE TRAZIONATE

profilo tractor con
semi differenziale
meccanico



LANCIA

con nebulizzatore a
pressione



DI SERIE



ACCESSORIO



BREVETTATO

Eco Sprayer

motosprayer

VELOCITÀ DI MARCIA



a spinta

AMATORIALE



Eco Sprayer

MOTORE

-

AVVIAMENTO

-

TRASMISSIONE

-

SISTEMA DI LAVORO

pompa a membrana SBR pressione 4.1 bar, erogazione massima 7.7 l/min
 lancia sprayer con nebulizzatore a pressione
 tubo da 9 m con supporto avvolgi tubo
 serbatoio da 50 l

ALTRO

batterie (x2) 12 V 5 Ah
 tanica lava mani da 10 l
 irroratore anteriore a ventaglio con 2 ugelli intercambiabili
 freno di stazionamento manuale

RUOTE

ruota posteriore sterzante, ruote anteriori fisse

PESO NETTO

38 kg

DIMENSIONI

60x115x113(h) cm

**PLOR**

40 KG

IMBALLO

110X65X71(H) CM

PALLET

114X134X225(H) CM / Q* 6PZ



SERBATOIO
capienza 50 l
+ tanica lava mani 10 l



**IRRORATORE
ANTERIORE**
a ventaglio con
due ugelli
intercambiabili



LANCIA SPRAYER
con atomizzatore a
pressione e tubo 9 m



RUOTA POSTERIORE
pivotante con freno di
stazionamento



DI SERIE



ACCESSORIO



BREVETTATO



TERRA

Motocoltivatori e motozappe

Passione orticoltura

Una gamma completa di strumenti hobbistici, semiprofessionali e professionali progettati e realizzati in Italia: le motozappe ed i motocoltivatori Eurosystems, frutto di 50 anni di esperienza, sono utilizzati per la fresatura di piccoli e medi appezzamenti di terreno nell'orticoltura, nel giardinaggio ed in piccoli lotti agricoli.

Versatili e robusti, questi strumenti di lavoro necessitano di poca manutenzione e sono progettati per durare a lungo nel tempo; al contempo, possono essere accessoriati con numerosi optional che ne estendono la capacità di utilizzo a lavorazioni di aratura o di giardinaggio.

Quali vantaggi?

1

Ricerchiamo il perfetto baricentro e il corretto rapporto peso/velocità di rotazione delle frese per rendere il lavoro facile, sicuro ed efficiente

2

Siamo uno degli ultimi veri produttori europei di questa categoria merceologica, questo significa una filiera produttiva più corta, una produzione locale, meno inquinamento

3

Progettiamo i nostri prodotti allo scopo di durare a lungo nel tempo, ancora oggi forniamo ricambi di modelli che hanno più di 40 anni di storia

Rtt3

motocoltivatori

CAMBIO MECCANICO
trasmissione catena + cinghia

VELOCITÀ DI MARCIA

1.8 Km/h
1.0 Km/h2.1 Km/h
1.1 Km/h

SEMIPROFESSIONALE



Rtt3

NEW!

MOTORE	Euro 212.ohv 212 cc 4.0 kW Benzina	Euro R210.ohv 212 cc 4.2 kW Benzina	B&S CR950 208 cc 4.0 kW Benzina	Honda GX160 163 cc 3.6 kW Benzina	Cramer/ greenworks 82 V 2.9 kW dual slot Elettrico	EGO 52V 3.47 kW dual slot Elettrico
AVVIAMENTO	a strappo	a strappo	a strappo	a strappo	elettrico	elettrico
MANUBRIO	registrabile verticalmente		registrabile verticalmente e lateralmente			
TRASMISSIONE	 ingranaggi, catena in bagno d'olio e sistema a doppia cinghia 2 velocità di fresatura fissa, retromarcia a 2 velocità					
FRESA	6 stelle Ø32 cm – 20 coltelli bullonati larghezza di lavoro 60 cm 270 rpm					
ALTRO	sperone registrabile sistema per controllo visivo rapido del corretto tensionamento delle cinghie					
RUOTE MOTRICI	pneumatiche, profilo tractor 13x5.00-6" con folle meccanica per trasporto					
PESO NETTO	70 kg	70 kg	70.5 kg	70 kg	61 kg	61 kg
DIMENSIONI	63x153x109(h) cm					



PLOR

75-77 KG

IMBALLO

116,5X53X70(H) CM

PALLET

110X120X225(H) CM / Q* 6PZ



MANUBRIO
registrabile verticalmente
e lateralmente*
**solo B&S / Honda /
Greenworks / EGO*



LEVA INNESTO ATTREZZO
con sistema visivo di
controllo tensionamento
cinghie di trasmissione



FRESA
coltelli bullonati
Ø32 cm 60 cm



RUOTE TRAZIONATE
con semi differenziale
meccanico



KIT FRESA RIDOTTA
fresa 32 cm
ruote in ferro Ø35x5



RINCALZATORE
ad ali fisse



DI SERIE



ACCESSORIO



BREVETTATO

RIDUTTORE MECCANICO
 trasmissione catena + cinghia

VELOCITÀ DI MARCIA

1.0 Km/h 1.1 Km/h

AMATORIALE


Rtt2

MOTORE	Euro 182.ohv 182 cc 3.1 kW Benzina	Euro R210.ohv 212 cc 4.2 kW Benzina	B&S CR950 208 cc 4.0 kW Benzina	Honda GP160 163 cc 3.6 kW Benzina
--------	--	---	---	---

AVVIAMENTO a strappo

MANUBRIO	registrabile verticalmente	registrabile verticalmente	registrabile verticalmente e lateralmente	registrabile verticalmente e lateralmente
----------	-------------------------------	-------------------------------	---	---

TRASMISSIONE ingranaggi, catena in bagno d'olio e sistema a doppia cinghia
1 velocità di fresatura fissa, retromarcia

FRESA 4 stelle Ø32 cm - 16 coltelli rivettati
larghezza di lavoro 50 cm
270 rpm

ALTRO sperone registrabile
sistema per controllo visivo rapido del corretto tensionamento delle cinghie

RUOTE MOTRICI pneumatiche, profilo tractor 13x5.00-6"
con folle meccanica per trasporto

PESO NETTO	65 kg	64.6 kg	65 kg	66.5 kg
------------	-------	---------	-------	---------

DIMENSIONI 53X151X109(h) cm

PLOR	71-73 KG
IMBALLO	116,5X53X70(H) CM
PALLET	110X120X225(H) CM / Q* 6PZ



MANUBRIO
registrabile verticalmente
e lateralmente*
**solo B&S / Honda*



LEVA INNESTO ATTREZZO
con sistema visivo di
controllo tensionamento
cinghie di trasmissione



FRESA
coltelli rivettati
Ø32 cm 50 cm



RUOTE TRAZIONATE
con semi differenziale
meccanico



KIT FRESA RIDOTTA
fresa 32 cm
ruote in ferro Ø35x5



RINCALZATORE
ad ali fisse



DI SERIE



ACCESSORIO



BREVETTATO

Euro102

motozappe

CAMBIO MECCANICO
trasmissione a ingranaggi

VELOCITÀ FRESA

 39 rpm 172 rpm
 130 rpm
 39 rpm

PROFESSIONALE



Euro102

MOTORE	Honda GX160 163 cc 3.6 kW Benzina	Euro 212.ohv 212 cc 4.0 kW Benzina	Euro 178F 296 cc 4 kW Diesel
AVVIAMENTO	a strappo	a strappo	a strappo o elettrico
MANUBRIO	registrabile verticalmente e lateralmente		
TRASMISSIONE	cambio made in italy ad ingranaggi in bagno d'olio 3 velocità di fresatura, retromarcia due prese di forza (PTO) di cui una standard ed una sincronizzata con il cambio		
FRESA	6 stelle Ø34 cm di cui 2 removibili - 24 coltelli bullonati larghezza di lavoro 95-65 cm rotazione frese 172/130/39 rpm		
ALTRO	dischi salva piante, sperone registrabile		
RUOTE TRASPORTO	opzionali: • pneumatiche profilo tractor 5.00-10" • in gomma da montare su dischi salva piante		
PESO NETTO	86 kg	95 kg	107 kg
DIMENSIONI	108X145X92(h) cm		



PLOR

94-112 KG

IMBALLO

95X50,5X90(H) CM

PALLET

110X120X195(H) CM / Q*4PZ



FRESA

coltelli bullonati
Ø34 cm 95 cm
riducibile a 65 cm
con dischi



MANUBRIO

registrabile verticalmente
e lateralmente



SPERONE

registrabile a 4
posizioni



RUOTE TRACTOR

pneumatiche 5.00-10"



ESTENSIONE FRESA

larghezza lavoro 112 cm



RUOTE TRASPORTO

da montare su dischi



RINCALZATORE

ad ali registrabili



DI SERIE



ACCESSORIO



BREVETTATO

TERRA

Z8

motozappe

CAMBIO MECCANICO
trasmissione catena + cinghia



VELOCITÀ FRESA

39 rpm 101 rpm
79 rpm
cinghia invertita 142 rpm
110 rpm

LABOUR
39 rpm 101 rpm
23 rpm
cinghia invertita 142 rpm
33 rpm

SEMIPROFESSIONALE



Z8

MOTORE	Honda GX160 163 cc 3.6 kW Benzina	Euro 212.ohv 212 cc 4.0 kW Benzina	B&S CR950 208 cc 4.0 kW Benzina
AVVIAMENTO	a strappo		
MANUBRIO	registrabile verticalmente e lateralmente		
TRASMISSIONE	ingranaggi e catena in bagno d'olio e cinghia 2+2 velocità di fresatura (variazione rpm tramite inversione della cinghia), retromarcia		
FRESA	6 stelle Ø33 cm di cui 2 removibili - 24 coltelli bullonati larghezza di lavoro 82-58 cm • rotazione frese standard 101/79 (cinghia invertita 142/110 rpm) • rotazione frese labour 101/23 (cinghia invertita 142/33 rpm)		
ALTRO	dischi salva piante, sperone registrabile		
RUOTE TRASPORTO	opzionali, non incluse		
PESO NETTO	88 kg	85 kg	88 kg
DIMENSIONI	82X162X118(h) cm		




PLOR 93-90-93KG
IMBALLO 97X52X81.5(H) CM
PALLET 110X120X180(H) CM / Q* 4PZ



TRASMISSIONE
a cinghia invertibile per
modifica rpm fresa



MANUBRIO
registrabile verticalmente
e lateralmente



FRESA
coltelli bullonati
Ø33 cm 82 cm
riducibile a 58 cm
con dischi



RUOTINO TRASPORTO
a ribaltamento rapido



ESTENSIONE FRESA
larghezza lavoro 105 cm



RUOTE TRASPORTO
da montare su dischi



RINCALZATORE
ad ali registrabili



KIT LABOUR PRO
ruote 5.00-10" + cricchetti
2 zavorre ruote 20 kg cad.
zavorra frontale 15 kg
aratro voltaorecchi

**solo per Z8 labour*



DI SERIE



ACCESSORIO



BREVETTATO

Euro5 evo

motozappe

CAMBIO MECCANICO
trasmissione catena + cinghia



VELOCITÀ FRESA

31 rpm 125 rpm
97 rpm

LABOUR

31 rpm 136 rpm
27 rpm

SEMIPROFESSIONALE



Euro5 evo 2.1

MOTORE	Honda GP160 163 cc 3.6 kW Benzina	Honda GX160 163 cc 3.6 kW Benzina	B&S CR950 208 cc 4.0 kW Benzina
AVVIAMENTO	a strappo		
MANUBRIO	registrabile verticalmente e lateralmente		
TRASMISSIONE	ingranaggi e catena in bagno d'olio e cinghia 2 marce di fresatura, retromarcia		
FRESA	6 stelle Ø32 cm di cui 2 removibili - 24 coltelli bullonati larghezza di lavoro 75-50 cm rotazione frese 125/97 rpm		
ALTRO	dischi salva piante, sperone		
RUOTE TRASPORTO	ruota di trasporto frontale a sgancio rapido		
PESO NETTO	58 kg	58 kg	59 kg
DIMENSIONI	75x140x132(h) cm		

Euro5 evo LABOUR

MOTORE	B&S CR950 208 cc 4.0 kW Benzina
AVVIAMENTO	a strappo
MANUBRIO	registrabile verticalmente e lateralmente
TRASMISSIONE	ingranaggi e catena in bagno d'olio e cinghie. 1 marcia di fresatura, 1 di aratura, retromarcia
FRESA	6 stelle Ø32 cm di cui 2 removibili 24 coltelli bullonati larghezza di lavoro 75-50 cm rotazione frese 136/27 rpm
ALTRO	dischi salva piante, sperone
RUOTE TRASPORTO	ruota di trasporto frontale a sgancio rapido
PESO NETTO	59 kg
DIMENSIONI	75x140x132(h) cm



PLOR

63-64 KG

IMBALLO

79X52X71(H) CM

PALLET

80X120X225(H) CM / Q* 6PZ

64 KG

79X52X71(H) CM

80X120X225(H) CM / Q* 6PZ



RUOTINO TRASPORTO
frontale a sollevamento
rapido



MANUBRIO
registrabile verticalmente
e lateralmente



FRESA
coltelli bullonati
Ø32 cm 75 cm
riducibile a 50 cm
con dischi



SPERONE
a 4 registrazioni



ARIEGGIATORE
a molle, 50 cm



RINCALZATORE
ad ali fisse



KIT LABOUR CLASSIC
ruote 5.00-10" + assi fissi
2 zavorre ruote 20 kg cad.
zavorra frontale 15 kg
aratro classico

**solo per versione labour*



DI SERIE



ACCESSORIO



BREVETTATO

Euro5 evo

motozappe

CAMBIO -
trasmissione catena + cinghia

VELOCITÀ FRESA

31 rpm



120 rpm



120 rpm

AMATORIALE



Euro5 evo CLASSIC

NEW!

Euro5 evo ONE

MOTORE	Euro 182.ohv 182 cc 3.1 kW Benzina	Honda GP160 163 cc 3.6 kW Benzina	Euro R210.ohv 212 cc 4.2 kW Benzina	B&S CR950 208 cc 4.0 kW Benzina	Cramer 82 V 2.9 kW due slot Elettrico	EGO 82 V 2.9 kW due slot Elettrico	Euro R80.ohv 78 cc 1.6 kW Benzina
AVVIAMENTO	a strappo		elettrico		elettrico		a strappo
MANUBRIO	 registrabile verticalmente o registrabile verticalmente e lateralmente						registrabile verticalmente
TRASMISSIONE	catena in bagno d'olio e cinghia 1 marcia di fresatura, retromarcia opzionale						catena in bagno d'olio e cinghia; 1 marcia avanti, retromarcia opzionale
FRESA	6 stelle Ø32 cm di cui 2 removibili - 24 coltelli rivettati larghezza di lavoro 75-50 cm rotazione frese 125 rpm						4 stelle Ø32 cm - 16 coltelli rivettati, larg. lavoro 46 cm rotazione frese 120 rpm
ALTRO	dischi salva piante, sperone						sperone
RUOTE TRASPORTO	ruota di trasporto frontale a sgancio rapido						ruota di trasporto frontale a sgancio rapido
PESO NETTO	51 kg	50.5 kg	50.5 kg	51.5 kg	42.5 kg	42.5 kg	38 kg
DIMENSIONI	75x125x123(h) cm						54x137x113(h) cm



PLOR

54-56 KG

IMBALLO

79X52X71(H) CM

PALLET

80X120X225(H) CM / Q* 6PZ

43 KG

79X52X71(H) CM

80X120X225(H) CM / Q* 6PZ



RUOTINO TRASPORTO
frontale a sollevamento
rapido



MANUBRIO
registrabile in altezza
o in altezza e lateralmente



FRESA
coltelli rivettati
Ø32 cm 75 cm
riducibile a 50 cm
con dischi



SPERONE
a 4 registrazioni



ARIEGGIATORE
a molle, 50 cm



RINCALZATORE
ad ali fisse



DI SERIE



ACCESSORIO



BREVETTATO

Euro3 evo

motozappe

RIDUTTORE MECCANICO
trasmissione a cinghia

VELOCITÀ FRESA

50 rpm



130 rpm



130 rpm

AMATORIALE



Euro3 evo

	B&S 450 E serie	B&S 625 Exi serie	Euro 139.ohv	Euro R.170
MOTORE	125 cc 1.8 kW Benzina	150 cc 2.3 kW Benzina	139 cc 2.7 kW Benzina	170 cc 3.2 kW Benzina
AVVIAMENTO	a strappo			
MANUBRIO	registrabile verticalmente e lateralmente			
TRASMISSIONE	vite senza fine in bagno d'olio e cinghia 1 marcia di fresatura, retromarcia opzionale			
FRESA	4 stelle Ø32 cm - 16 coltelli rivettati larghezza di lavoro 50 cm rotazione frese 130 rpm			
ALTRO	dischi salva piante, sperone registrabile			
RUOTE TRASPORTO	doppia ruota posteriore a sgancio rapido			
PESO NETTO	39 kg	41 kg	39 kg	41.5 kg
DIMENSIONI	52x142x122(h) cm			



PLOR

42-44 KG

IMBALLO

80X59X55(H) CM

PALLET

80X120X233(H) CM / Q* 8PZ



FRESA
coltelli rivettati
Ø32 cm 50 cm
con dischi salva piante



MANUBRIO
registrabile verticalmente
e lateralmente



RUOTE TRASPORTO
doppia ruota posteriore
a sgancio rapido



ESTENSIONE FRESA
larghezza lavoro 75 cm
*solo B&S625/EURO R170



ARIEGGIATORE
a molle, 50 cm



RINCALZATORE
ad ali fisse



DI SERIE



ACCESSORIO



BREVETTATO

Z3

motozappe

RIDUTTORE MECCANICO
trasmissione a cinghia



VELOCITÀ FRESA



AMATORIALE



	Z3				eZ3
MOTORE	B&S 450 E serie 125 cc 1.8 kW Benzina	B&S 625 Exi serie 150 cc 2.3 kW Benzina	Euro 139.ohv 139 cc 2.7 kW Benzina	Euro R.170 170 cc 3.2 kW Benzina	EGOpower+ e-powered 56 V 3,1 kW Elettrico
AVVIAMENTO	a strappo	a strappo	a strappo	a strappo	elettrico
MANUBRIO	registrabile verticalmente e lateralmente				
TRASMISSIONE	vite senza fine in bagno d'olio e cinghia 1 marcia di fresatura, retromarcia opzionale				
FRESA	4 stelle Ø32 cm - 16 coltelli rivettati larghezza di lavoro 50 cm rotazione frese 130 rpm				
ALTRO	dischi salva piante, sperone				
RUOTE TRASPORTO	doppia ruota posteriore a sgancio rapido				
PESO NETTO	40 kg	42 kg	40 kg	42.5 kg	41 kg
DIMENSIONI	73x50,5x49(h) cm				

	PLOR	43-48 KG
	IMBALLO	73X50,5X53(H) CM
	PALLET	80X120X225(H) CM / Q* 8PZ



FRESA
coltelli rivettati
Ø32 cm 50 cm
con dischi salva piante



MANUBRIO
registrabile verticalmente
e lateralmente



RUOTE TRASPORTO
doppia ruota posteriore
a sgancio rapido



ESTENSIONE FRESA
larghezza lavoro 75 cm
**solo B&S625/EURO
R170/ EGO*



ARIEGGIATORE
a molle, 50 cm



RINCALZATORE
ad ali fisse



DI SERIE



ACCESSORIO



BREVETTATO

TERRA

Z2

motozappe

RIDUTTORE MECCANICO
trasmissione a cinghia



VELOCITÀ FRESA

63 rpm  120 rpm 

 120 rpm 

AMATORIALE



Z2

MOTORE	B&S 450 E serie 125 cc 1.8 kW Benzina	Euro 123.ohv 123 cc 2.2 kW Benzina	Euro R.145 145 cc 2.6 kW Benzina
AVVIAMENTO	a strappo		
MANUBRIO	registrabile verticalmente		
TRASMISSIONE	vite senza fine in bagno d'olio e cinghia 1 marcia di fresatura, retromarcia opzionale		
FRESA	4 stelle Ø26 cm - 16 coltelli rivettati larghezza di lavoro 40 cm rotzione frese 120 rpm		
ALTRO	sperone		
RUOTE TRASPORTO	doppia ruota posteriore a sgancio rapido		
PESO NETTO	MA: 27 kg RM: 27.5 kg	MA: 28.5 kg RM: 29 kg	MA: 27.5 kg RM: 28 kg
DIMENSIONI	50x137x111(h) cm		


	PLOR	32-34 KG
	IMBALLO	73X41,5X53(H) CM
	PALLET	90X120X225(H) CM / Q* 12PZ



FRESA
coltelli rivettati
Ø26 cm 40 cm



MANUBRIO
registrabile in altezza



RUOTE TRASPORTO
doppia ruota posteriore
a sgancio rapido



RIDUZIONE FRESA
larghezza 16 cm



SCARIFICATORE
a lame, 30 cm



ARIEGGIATORE
a molle, 50 cm



RINCALZATORE
ad ali fisse



DI SERIE



ACCESSORIO



BREVETTATO

RIDUTTORE MECCANICO
trasmissione a cinghia



VELOCITÀ FRESA




110/120 rpm

AMATORIALE



LaZappa

MOTORE	B&S 450 E serie 125 cc 1.8 kW Benzina	Euro 123.ohv 123 cc 2.2 kW Benzina	Euro R.145 145 cc 2.6 kW Benzina	Euro 1300W 230 V 20 Hz Elettrico
AVVIAMENTO	a strappo	a strappo	a strappo	elettrico
MANUBRIO	registrabile in altezza			
TRASMISSIONE	vite senza fine in bagno d'olio e cinghia 1 marcia di fresatura			
FRESA	4 stelle Ø26 cm - 16 coltelli rivettati larghezza di lavoro 36 cm rotazione frese motore endotermico 110 rpm, rotazione frese motore elettrico 120 rpm			
ALTRO	sperone			
RUOTE TRASPORTO	ruota di trasporto frontale estraibile			
PESO NETTO	24 kg	25.4 kg	24.4 kg	21 kg
DIMENSIONI	42,5x126x106(h) cm			

	PLOR	23.5-28 KG
	IMBALLO	66X38,5X46,5(H) CM
	PALLET	80X132X200(H) CM / Q* 16PZ



RUOTINO
di trasporto frontale
estraibile



MANUBRIO
registrabile in altezza



FRESA
coltelli rivettati
Ø26 cm 36 cm



RIDUZIONE FRESA
larghezza 16 cm



SCARIFICATORE
a lame, 30 cm



ARIEGGIATORE
a molle, 50 cm



RINCALZATORE
ad ali fisse



DI SERIE



ACCESSORIO



BREVETTATO

TERRA

Z1

motozappe

RIDUTTORE MECCANICO
trasmissione con frizione



VELOCITÀ FRESA



AMATORIALE



Z1	
MOTORE	Euro 900W 230 V 50 Hz Elettrico
AVVIAMENTO	elettrico
MANUBRIO	registrabile in due posizioni pre-impostate
TRASMISSIONE	vite senza fine in bagno d'olio 1 marcia di fresatura
FRESA	4 stelle Ø25 cm - 16 coltelli rivettati larghezza di lavoro 34 cm rotazione frese 140 rpm
ALTRO	sperone fisso
RUOTE TRASPORTO	doppia ruota posteriore a sgancio rapido
PESO NETTO	15 kg
DIMENSIONI	43x113x105(h) cm

	PLOR	17 KG
	IMBALLO	37X53,5X55(H) CM
	PALLET	80X120X232(H) CM / Q* 16PZ



FRESA
coltelli rivettati
Ø25 cm 34 cm



ACCENSIONE
elettrica con comando
di sicurezza



RUOTINO TRASPORTO
posteriore con
sperone fisso



RIDUZIONE FRESA
larghezza 16 cm



ZAVORRA
frontale, 4 kg



ARIEGGIATORE
a molle, 50 cm



RINCALZATORE
ad ali fisse



DI SERIE



ACCESSORIO



BREVETTATO

NOTE:

.....

.....

.....

.....

.....

.....

.....

.....

.....

.....

.....

.....

.....

.....

.....

.....

.....

.....

.....

.....

.....



EUROSYSTEMS S.P.A.
via G.Pastore 8 Luzzara (RE) Italy
t: 0039 0522 977 169
f: 0039 0522 977 819
info@eurosistemas-spa.com
www.eurosistemas-spa.com

EUROSYSTEMS DEUTSCHLAND GMBH
Im Fuchshau 14 | 73635 Rudersberg
t: 0049 07183 305 900
f: 0049 07183 305 9020
info@eurosistemas.info
www.eurosistemas.info