



The future down to earth

CATALOGO 2026



4 saisons



Fensaison



Pelouse
synthétique



Pelouse



Jardin



Terre


Dans le cadre de ses efforts pour
réduire son impact environnemental,
Eurosystems utilise du papier
certifié FSC.

Le catalogue 2025 et tous les manuels
d'utilisation de ses produits ont été
réalisés de cette manière.

Le Forest Stewardship Council est
une ONG internationale à but non
lucratif et à ce jour, le seul organisme
de certification forestière reconnu à
l'échelle mondiale.

Actuellement, près de 230 millions
d'hectares de forêts dans le monde
sont certifiées FSC, dont 75 000
hectares en Italie.

Cette certification garantit une
gestion durable des forêts, assurant
la préservation de la biodiversité,
la minimisation des impacts
environnementaux, ainsi que des
bénéfices économiques et sociaux
pour les communautés locales.



A large, abstract teal graphic consisting of several overlapping curved shapes, resembling a stylized leaf or a modern logo, occupies the top left portion of the page.

The future down to earth.

“

Ce n'est pas un
hasard si nous
sommes nés ici,
ici tout le monde a
travaillé les champs
depuis des siècles

Carlo Bovi

Notre travail est un travail artisanal en constante évolution.


Nous créons des machines simples à utiliser et durables, conçues pour rapprocher les différentes générations du jardinage et de l'horticulture.

Nous voulons faciliter ces travaux pour les rendre accessibles à tous, tout comme la nature.

Nos produits sont nés en Italie et atteignent ensuite de nombreuses destinations : un morceau de notre histoire émilienne arrive ainsi dans le jardin ou dans l'entreprise d'un client de l'autre côté du monde, qui partage notre passion.

Tout a commencé il y a plus de 50 ans à Luzzara, dans la province de Reggio Emilia, où nous avons vu nos pères travailler la terre pour ensuite apprendre à le faire nous aussi.

C'est ici que notre histoire a commencé et à partir de là, elle continue et continuera de croître.



Indice

4 SAISONS – MULTI OUTIL | Un moteur, des utilisations infinies

Multi outil	PI30	08
	P70 evo	16
	P55 evo	24
	Minieffe	34

FENAISSON – FAUCHEUSES, FAUCHEUSES ROTATIVES | L'art du fauchage

Faucheuses	NEW! M410	42
	M310	44
	M210	46
Faucheuses rotatives	M90	48
	Rs210	50
	Rs90	52

GAZON SYNTHÉTIQUE – DÉCOMPACTEURS, BALAYEUSES | Synthétiquement.... parfait !

Décompacteurs	Deco90	56
Balayeuses	Sweepy	58
	Sandy	60
Aérateur	Tpm42	62

PELOUSE – TONDEUSES À GAZON, SCARIFICATEURS | Une pelouse dans les règles de l'art


Tondeuses	Slalom	66
	Asso	68
Scarificateurs	Sc42 & Sc42F	70

JARDIN – BROUETTES MOTORISÉES, MOTOSPRAYER | Jardiniers sans effort

Brouettes	Carry	74
Motosprayer	Carry Sprayer	76
	Eco Sprayer	78

TERRE – MOTOCULTEURS, MOTOBINEUSES | Passion horticulture

Motoculteurs	Rtt3	82
	Rtt2	84
Motobineuses	Euro102	86
	Z8	88
	Euro5 evo	90
	Euro3 evo	94
	Z3	96
	Z2	98
	LaZappa	100
	Z1	102



4 SAISONS

Machines multi-outils

Un moteur, des utilisations infinies.

Les machines multi-outils Eurosystems sont conçues et construites dans le but de maximiser l'efficacité et l'utilisation du moteur : permettre à la machine d'être utilisée tout au long de l'année signifie minimiser les ressources utilisées, la consommation et l'entretien nécessaire.

Du loisir au professionnel, de l'entretien des prés de campagne au jardin, du vignoble au verger, de la culture du sol au nettoyage des surfaces extérieures, Eurosystems propose une série de modèles et d'outils qui s'adaptent à tous les besoins.

Quels avantages ?

1

Une large gamme d'accessoires permet d'exploiter pleinement le potentiel de la machine pendant les 4 saisons en maximisant son efficacité et ses possibilités d'utilisation

2

Une meilleure exploitation de la zone de stockage : même avec peu d'espace disponible, il sera possible d'avoir un parc de machines adapté à tous les besoins de travail

3

Diminution et efficacité des opérations d'entretien du moteur, moindre utilisation des ressources matérielles primaires et diminution de son impact environnemental

4 SAISONS

P130

multi outil

BOÎTE DE VITESSE HYDROSTATIQUE



VITESSE VARIABLE

0-3 m/h 0-7 Km/h

PROFESSIONNEL



P130

MOTEUR	B&S 3125 PB 344 cc 6,9 kW Essence	B&S 3130 Intek 344 cc 7,8kW Essence	Honda GXV390 389 cc 7,6kW Essence
--------	---	---	---

DÉMARRAGE	à lanceur	à lanceur et électrique	à lanceur ou à lanceur et électrique
-----------	-----------	----------------------------	--

GUIDON	réglable verticalement et latéralement + position de rangement
--------	---

TRANSMISSION	2 boîtes de vitesses hydrostatiques indépendantes ZT-2200 (EZT) pente maximale : 25° couple max : de 0 à 291 Nm
--------------	--

PRISE DE FORCE	embrayage multidisque PDF verticale avec joint
----------------	---

MOTEUR BASCULANT	—
---------------------	---

SYSTÈME DE GUIDAGE	Pas (powered assisted steering)
-----------------------	------------------------------------

ROUES MOTRICES	pneumatiques, profil tracteur (18x9.5-8")
-------------------	---

POIDS NET	162 kg	167 kg	169 kg / 174 kg
-----------	--------	--------	--------------------

DIMENSIONS	97x169x128(h)
------------	---------------

PLOR	194-216 KG
EMBALLAGE	144X97X95(H) CM
PALETTE	147X100X190(H) CM / Q* 2PCS



P130 ALPINE

Honda GXV390 389 cc 7,6kW Essence	B&S 4195 Intek 500 cc 11,7kW Essence	B&S Vanguard V-Twin 479 cc 11,9 kW / 16 CV Essence
---	--	--

à lanceur et électrique	à lanceur et électrique	électrique
----------------------------	----------------------------	------------

réglable verticalement et latéralement + position de rangement

2 boîtes de vitesses hydrostatiques indépendantes ZT-2800 Advanced pente maximale : 45° couple max : de 0 à 406 Nm

embrayage multidisque PDF verticale avec joint

carte électronique et actionneur pour basculement du moteur

PAS (powered assisted steering)

pneumatiques, profil tracteur (18x9.5-8")

178 kg	175 kg	184 kg
--------	--------	--------

97x169x128(h)



GUIDON RABATTABLE
en position de rangement
par commande sur
console



CONSOLE COMMANDES
gestion vitesse, connexion
outil, mode travail, gestion
des réglages



GUIDON RÉGLABLE
latéralement (3 positions)
et verticalement
(7+1 positions)



MOTEUR BASCULANT
avec carte électronique et
actionneur, pente latérale
maximale 40-45°



ACCROCHAGE OUTIL
joint vertical avec système
de connexion instantanée
par guidon



SYSTÈME DE GUIDAGE PAS
servo assisté
à rayon zéro



DE SÉRIE



ALPINE UNIQUEMENT



BREVETÉ

4 SAISONS

P130

multi outil

ROUES ET EXTENSIONS



ROUES EN FER

Chaussée EZT 96 cm
Chaussée ZT 99 cm



PLOR 37 KG

EMBALLAGE 52X52X55(H) CM



PNEUS SMALL

Chaussée EZT 81,6 cm
Chaussée ZT 84,6 cm



PLOR 20 KG

EMBALLAGE 52X52X55(H) CM



EXTENSION EN FER POUR PNEUMATIQUE

Chaussée ZT
149 cm *Alpine



PLOR 38 KG

EMBALLAGE 52X52X55(H) CM



CHAÎNES À NEIGE

Pour roues pneumatiques
standard 18x9,5-8"



PLOR 3 KG

EMBALLAGE 52X52X55(H) CM



EXTENSION EN FER POUR ROUES EN FER

Chaussée ZT
149 cm *Alpine



PLOR 31,5 KG

EMBALLAGE 52X52X55(H) CM



ROUES GRIFFÉES

Chaussée ZT
151 cm *Alpine



PLOR 20 KG

EMBALLAGE 52X52X55(H) CM

FAUCHEUSE ROTATIVE

FONCTIONNEMENT	disques de coupe (x2) à 4 lames chacun inclinées pivotantes et rentrantes
LARGEUR DE TRAVAIL	115 cm
RÉGLAGES	hauteur de coupe fixe à 5 cm
ROUES DE TRANSPORT	deux roues avant pivotantes et rabattables
AUTRE	<ul style="list-style-type: none"> • bâche de protection • courroie à double denture • système de freinage automatique • contre-disques à rotation libre • disques en acier renforcé
PNET	127 kg
DIMENSIONS	120X128x65(h) cm

 PLOR 142 KG - EMBALLAGE 130X120X65(H) CM - PALETTE 130X120X130(H) CM / Q* 2 PCS



ROUES DE TRANSPORT



LAMES PIVOTANTES (X4 À ROTOR)



DOUBLE DISQUE ROTATIF



4 SAISONS

P130

multi outil

BROYEUR

FONCTIONNEMENT rotor Ø 30 cm à axe horizontal avec 32 couteaux flottants

LARGEUR DE TRAVAIL 80 cm


RÉGLAGES hauteur de coupe
2<->10 cm avec roues
2<->7 cm avec traîneaux


ROUES DE TRANSPORT pivotants sur axe basculant

AUTRE -

PNET 100 kg

DIMENSIONS 94X100x70(h) cm



 PLOR 115 KG - EMBALLAGE 109X97X54(H) CM - PALETTE 109X97X162(H) CM / Q* 3 PCS

DÉBROUSSAILLEUSE

FONCTIONNEMENT double rotor à axe vertical avec 8 lames pivotantes (4 pièces cad.)

LARGEUR DE TRAVAIL 92 cm

RÉGLAGES hauteur de coupe
5 - 7 - 9 cm
avec des positions fixes

ROUES DE TRANSPORT simple à dégagement rapide


AUTRE

- bouchon pour coupe paillage
- 2 ballasts de 4 kg chacun.

PNET 76 kg

DIMENSIONS 97X117x61(h) cm



 PLOR 81 KG - EMBALLAGE 109X97X54(H) CM - PALETTE 110X98X162(H) CM / Q* 3PCS

BROSSE DE DÉSHERBAGE

FONCTIONNEMENT plateau brosse quick-connect
Ø 60 cm

LARGEUR DE TRAVAIL 60 cm

RÉGLAGES


- hauteur de travail
- latéral $\pm 90^\circ$
- inclinaison plateau 0° - $2,5^\circ$ - 5° - 7°

ROUES DE TRANSPORT simple, latérale, pivotante

AUTRE 5 ensembles de brosses interchangeables

PNET 71 kg

DIMENSIONS 93X104x62(h) cm


 **PLOR 85 KG - EMBALLAGE 109X97X54(H) CM - PALETTE 110X98X162(H) CM / Q* 3PCS**



ROUE DE TRANSPORT



SYSTÈMES DE RÉGLAGE



SET POILS FER PLATS
plat + poils plats à monter sur bride (non inclus)



SET POILS EN FER ÉPAIS
8 ensembles à monter sur plaque et bride (non inclus)



SET POILS EN PLASTIQUE
plateau + poils en plastique à monter sur bride (non inclus)



SET POILS EN FER MÉLANGÉS
4+4 ensembles à monter sur plateau et bride (non inclus)



SET POILS EN FER FINS
8 ensembles à monter sur plaque et bride (non inclus)

4 SAISONS

P130

multi outil

BARRE DE FAUCHAGE

FONCTIONNEMENT système de coupe à double lame ESM, mouvement à portique

LARGEUR DE TRAVAIL 140 cm


RÉGLAGES hauteur de coupe à l'aide de traîneaux 3<->6 cm

ROUES DE TRANSPORT deux roues pivotantes avec attache rapide

AUTRE système professionnel de changement de lame BIDOUX

PNET 88,5 kg

DIMENSIONS 153X120x53(h) cm

 **PLOR** 122 KG - **EMBALLAGE** 158X130X43(H) CM - **PALETTE** 158X130X86(H) CM / Q* 2PCS



ANDAINEUR

FONCTIONNEMENT 8 peignes sur courroie
2 paires de pointes par peigne

LARGEUR DE TRAVAIL 120<->155 cm

RÉGLAGES hauteur de travail au moyen de roues avant

ROUES DE TRANSPORT en caoutchouc, pivotantes

AUTRE bande d'arrêt de foin réglable andaineur

PNET 115 kg

DIMENSIONS 156X126x102(h) cm

 **PLOR** 125 KG - **EMBALLAGE** 157X80X102(H) CM - **PALETTE** 152X81X230(H) CM / Q*2PCS



LAME À NEIGE

FONCTIONNEMENT	lame avant avec bande en caoutchouc
LARGEUR DE TRAVAIL	120 cm
RÉGLAGES	<ul style="list-style-type: none"> • hauteur de travail réglable par traîneaux • latéral $\pm 30^\circ$
ROUES DE TRANSPORT	-
AUTRE	protection anti-choc en caoutchouc
PNET	53 kg
DIMENSIONS	119X161x134(h) cm



**BANDE
PARE-CHOC**



PLOR 55 KG – EMBALLAGE 120X58X48(H) CM – PALETTE 110X120X205(H) CM / Q* 8PCS

FRAISE À NEIGE

FONCTIONNEMENT	double étage avec rotor Ø 40 cm hélices brise-glace
LARGEUR DE TRAVAIL	90 cm
RÉGLAGES	<ul style="list-style-type: none"> • hauteur de travail 0 – 6 cm • déflecteur de neige 90° • cheminée orientable 180°
ROUES DE TRANSPORT	traîneaux latéraux
AUTRE	<ul style="list-style-type: none"> • tige extension commandes • tuyau de nettoyage de la cheminée
PNET	130 kg
DIMENSIONS	91,5X161x143(h) cm



**HÉLICES
BRISE-GLACE**



**LEVIERS
D'AJUSTEMENT**



PLOR 162 KG – EMBALLAGE 109X97X54(H) CM – PALETTE 110X98X162(H) CM / Q* 3PCS

4 SAISONS

P70evo

multi outil

BOÎTE DE VITESSES MÉCANIQUE
transmission par courroie



VITESSE DE MARCHÉ


2.1 Km/h 1.1 Km/h	←	→	3.5 km/h 2.5 km/h 1.1 Km/h
2.1 Km/h 1.1 Km/h	←	→	1.1 Km/h

SEMI-PROFESSIONNEL



P70evo

MOTEUR	B&S Série 850 E 190 cc 3.7 kW Essence	B&S Série 850 IS 190 cc 3,7 kW Essence	B&S 1000 Pxi 223 cc 4,2 kW Essence	Euro 224 ohv 224 cc 4,4 kW Essence	Euro R200 ohv 200 cc 3,6 kW Essence
DÉMARRAGE	à lanceur	électrique	à lanceur	à lanceur	à lanceur
GUIDON	réversible, réglable latéralement et verticalement				
TRANSMISSION	engrenages et vis sans fin en bain d'huile et courroies				
VITESSES	configuration machine avec outil avant : 3 vitesses avant, marche arrière à 2 vitesses configuration machine avec outil arrière : 2 vitesses avant, marche arrière				
PRISE DE FORCE	verticale avec courroie				
MOTEUR BASCULANT	 kit optionnel composé d'un ballast et d'un système d'attelage moteur pour travailler latéralement sur des terrains escarpés (jusqu'à 45°)				
SYSTÈME DE GUIDAGE	réversible				
ROUES MOTRICES	pneumatiques, profil tracteur avec semi-différentiel mécanique (15x6,00-6")				
POIDS NET	58 kg	60 kg	58 kg	59 kg	59 kg
DIMENSIONS	57x135x110(h)				

	PLOR	61-65 KG
	EMBALLAGE	88X56X61(H) CM
	PALETTE	90X120X195(H) CM / Q* 6PCS



GUIDON
réglable latéralement
et verticalement



LEVERAGES
traction + engagement outil
avec système de sécurité
intégré



GUIDON
réversible avec nouveau
système de réglage
rapide



MOTEUR BASCULANT
kit avec lest pour une
utilisation latérale sur
terrains escarpés avec
une pente maximale
de 45°



ROUES MOTRICES
profil tracteur avec
semi-différentiel
mécanique



Le kit pour moteur basculant permet, grâce à l'utilisation d'un ballast, d'ajouter une rotation de 25° au moteur (45° en total) permettant une utilisation efficace sur les terrains à forte pente.

Système breveté
Ballast 11 kg



DE SÉRIE



ACCESSOIRE



BREVETÉ

4 SAISONS

P70evo

multi outil

ROTOFIL

FONCTIONNEMENT

tête auto-enveloppante avec 4 sorties, fil Ø3mm, hauteur de coupe 2 et/ou 4 cm, capacité : 2 rouleaux de 7,5 m

LARGEUR DE TRAVAIL

60 cm

RÉGLAGES

- inclinaison du plateau 0-6°
- latéral à positions fixes : 0° - 15° - 30° - 45°

ROUES DE TRANSPORT

-

AUTRE


- commande guidon pour extension de fil
- parois de protection
- **NEW!** Tête de coupe pour hauteurs de coupe de 4 et/ou 6 cm

PNET

20 kg

DIMENSIONS

86X62x39(h) cm

 PLOR 23 KG - EMBALLAGE 73X71X42,5(H) CM - PALETTE 80X120X225(H) CM / Q* 5 PCS



RÉGLAGE LATÉRAL



COMMANDE EXTENSION FIL

DÉBROUSSAILLEUSE

FONCTIONNEMENT

6 lames pivotantes sur rotor vertical en croix

LARGEUR DE TRAVAIL

63 cm

RÉGLAGES

hauteur de coupe 5 - 8 cm avec des positions fixes

ROUES DE TRANSPORT

-

AUTRE


-

PNET

27 kg


DIMENSIONS

68X92x48(h) cm

 PLOR 31 KG - EMBALLAGE 92X69,5X42(H) CM - PALETTE 92X70X210(H) CM / Q* 5 PCS



6 LAME PIVOTANTS



BARRE DE COUPE

FONCTIONNEMENT	mouvement double lame, deux lames oscillantes (inférieure et supérieure)
LARGEUR DE TRAVAIL	107 cm
RÉGLAGES	hauteur de coupe 2<->5,5 cm avec traîneaux
ROUES DE TRANSPORT	-
AUTRE	<ul style="list-style-type: none"> capot d'épandeur à gazon oscillant patines réglables
PNET	23 kg
DIMENSIONS	111X68x30(h) cm



**DOUBLE LAME
AVEC TRAÎNEAUX
RÉGLABLES**



PLOR 26 KG - EMBALLAGE 112X38X32(H) CM - PALETTE 110X120X232(H) CM - Q* 18PCS

FRAISE

FONCTIONNEMENT	rotor à 16 couteaux recourbés boulonné
LARGEUR DE TRAVAIL	55 cm Ø32 cm
RÉGLAGES	profondeur de travail 0<->12,5 cm
ROUES DE TRANSPORT	-
AUTRE	éperon ajustable
PNET	24 kg
DIMENSIONS	55X78x58(h) cm



**FRAISE À
16 COUTEAUX**



PLOR 27 KG - EMBALLAGE 67X58X42(H) CM - PALETTE 134X114X180(H) CM - Q* 16PCS

FAUCHEUSE ROTATIVE

FONCTIONNEMENT	4 lames pivotantes rétractables
LARGEUR DE TRAVAIL	64 cm
RÉGLAGES	hauteur de coupe fixe à 3.6 cm
ROUES DE TRANSPORT	-
AUTRE	kit andaineur (accessoire optionnel)
PNET	27 kg
DIMENSIONS	67X78x49(h) cm



**KIT ANDAINEUR
(non inclus)**



PLOR 29 KG - EMBALLAGE 70X60X37(H) CM - PALETTE 80X120X197(H) CM - Q* 10PCS

4 SAISONS

P70evo

multi outil

CUVE DE TRANSPORT

FONCTIONNEMENT

cuve en tôle rabattable
capacité : 85 litres – 75 kg

LARGEUR DE TRAVAIL

–

RÉGLAGES

–

ROUES DE TRANSPORT

pneumatiques 20x7,5 cm

AUTRE


extension de cuve 140 litres avec
système d'accrochage rapide
(accessoire optionnel)

PNET

23,5 kg

DIMENSIONS

71X108x86(h) cm

 PLOR 26 KG – EMBALLAGE 88X56X61(H) CM – PALETTE 90X120X195(H) CM / Q* 6PCS



EXTENSION DE LA
CUVE 140 LITRES



CUVE
BASCULANTE

CUVE PLATE

FONCTIONNEMENT

plateforme plate en tôle avec
cuve en plastique basculante
capacité : 160 litres – 75 kg

LARGEUR DE TRAVAIL

–

RÉGLAGES

–

ROUES DE TRANSPORT

pneumatiques 20x7,5 cm

AUTRE


–

PNET

35 kg

DIMENSIONS

88X155x87(h) cm

 PLOR 38 KG – EMBALLAGE 111X66X71(H) CM – PALETTE 114X134X225(H) CM / Q* 6PCS



PLATEFORME
PLATE



ANDAINEUR

FONCTIONNEMENT	courroie à 7 peignes avec double pointe
LARGEUR DE TRAVAIL	100 cm
RÉGLAGES	hauteur de travail à l'aide de roues avant
ROUES DE TRANSPORT	en caoutchouc
AUTRE	<ul style="list-style-type: none"> râtelier latéral roues directrices
PNET	90 kg
DIMENSIONS	152X218x130(h) cm




D'ARRÊT DE FOIN



PLOR 113,5 KG - EMBALLAGE 145X80X102(H) CM - PALETTE 152X81X204(H) CM - Q* 2PCS

AÉRATEUR

FONCTIONNEMENT	96 ressorts sur rotor Ø25 cm
LARGEUR DE TRAVAIL	60 cm
RÉGLAGES	-
ROUES DE TRANSPORT	en caoutchouc 20x5 cm
AUTRE	-
PNET	26 kg
DIMENSIONS	71X96x39(h) cm



ROTOR AVEC RESSORTS



PLOR 28,5 KG - EMBALLAGE 80X59X57(H) CM - PALETTE 80X120X240(H) CM - Q* 8PCS

BUTTEUR

FONCTIONNEMENT	raccord arrière rapide
LARGEUR DE TRAVAIL	29 cm
RÉGLAGES	-
ROUES DE TRANSPORT	-
AUTRE	-
PNET	3 kg
DIMENSIONS	29X35x48(h) cm



PLOR 3,7 KG - EMBALLAGE 30X30X20(H) CM - PALETTE 90X120X100(H) CM - Q* 40PCS


4 SAISONS

P70evo

multi outil

FRAISE À NEIGE



FONCTIONNEMENT	turbine avec hélices brise-glace à double étage
LARGEUR DE TRAVAIL	52 cm
RÉGLAGES	<ul style="list-style-type: none">• hauteur 2 - 3 cm• déflecteur 90°• cheminée d'éjection 180°
ROUES DE TRANSPORT	-
AUTRE	<ul style="list-style-type: none">• tige de commande de cheminée• tuyau de nettoyage de la cheminée
PNET	44 kg
DIMENSIONS	61.5X189x93(h) cm

 **PLOR 50 KG - EMBALLAGE 88X56X61(H) CM - PALETTE 90X120X195(H) CM / Q* 6PCS**



LAME À NEIGE

FONCTIONNEMENT	lame orientable avec raccord frontal
LARGEUR DE TRAVAIL	85 ou 100 cm
RÉGLAGES	<ul style="list-style-type: none">• hauteur 0-2 cm• orientation latérale ±30°
ROUES DE TRANSPORT	-
AUTRE	bande anti-choc en caoutchouc
PNET	20 - 32 kg
DIMENSIONS	85x126x109 (h) cm 100x126x109(h) cm

 **PLOR 22 KG - EMBALLAGE 90X29X45(H) CM - PALETTE 90X120X192(H) CM / Q* 16 PCS**
 **PLOR 34 KG - EMBALLAGE 101X29X46(H) CM - PALETTE 90X120X196(H) CM / Q* 12 PCS**



ASPIRATEUR / SOUFFLEUR

FONCTIONNEMENT	ventilateur d'aspiration + tube souffleur
LARGEUR DE TRAVAIL	78 cm
RÉGLAGES	hauteur 2<-> 6,4 cm
ROUES DE TRANSPORT	en caoutchouc pivotantes
AUTRE	<ul style="list-style-type: none"> sac amovible 185 litres souffleur Ø10x250 cm
PNET	46.5 kg
DIMENSIONS	86X149x152(h) cm



TUBE
SOUFFLEUR



PLOR 52 KG - EMBALLAGE 120X80X95(H) CM - PALETTE 80X120X190(H) CM - Q* 2PCS

BROSSE

FONCTIONNEMENT	brosse en polypropylène Ø30 cm
LARGEUR DE TRAVAIL	88 cm
RÉGLAGES	latéral ±30°
ROUES DE TRANSPORT	en caoutchouc pivotantes
AUTRE	bacs amovibles (x2)
PNET	44 kg
DIMENSIONS	79X183x78(h) cm



BACS
(x2)



PLOR 50 KG - EMBALLAGE 107X89X52(H) CM - PALETTE 90X120X220(H) CM - Q* 4PCS

ECO SPRAYER

FONCTIONNEMENT	pompe 12 V 4.1 bar batteries (x2) 12 V 5 A/h
RÉSERVOIR	50 litres
LIQUIDES COMPATIBLES	eau, cryoform, engrais, pesticides
ROUES DE TRANSPORT	pneumatiques 20x7,5 cm
AUTRE	<ul style="list-style-type: none"> cuve lave-mains lance tube 9 m
PNET	41 kg
DIMENSIONS	71X149x111(h) cm



LANCE SPRAYER



PLOR 43 KG - EMBALLAGE 114X134X71(H) CM - PALETTE 114X134X230(H) CM - Q* 6PCS

4 SAISONS

P55evo

multi outil

BOÎTE DE VITESSES MÉCANIQUE
transmission par courroie



VITESSE DE MARCHÉ

1.3 Km/h 2.5 Km/h
1.3 Km/h 2.5 Km/h

AMATEUR



P55evo

	Euro 196 ohv 196 cc 3,8 kW Essence	Euro R200 ohv 200 cc 3,6 kW Essence	B&S Série 675 EXi 163 cc 2.8 kW Essence	Honda GCV170 166 cc 3,6 kW Essence	EGOpower+ e-powered 56 V 3,1 kW Électrique
MOTEUR					
DÉMARRAGE	à lanceur	à lanceur	à lanceur	à lanceur	électrique
GUIDON	nouveau système de réglage rapide réversible, réglable latéralement et verticalement				
TRANSMISSION	engrenages et vis sans fin en bain d'huile et courroies				
VITESSES	marche avant, marche arrière				
PRISE DE FORCE	verticale avec courroie				
MOTEUR BASCULANT	-				
SYSTÈME DE GUIDAGE	réversible				
ROUES MOTRICES	pneumatiques, profil tracteur (13x5,00-6")				
POIDS NET	44 kg	41 kg	41 kg	42 kg	44 kg
DIMENSIONS	55x112x105(h)				

	PLOR	46-49 KG
	EMBALLAGE	80X59X57(H) CM
	PALETTE	80X120X240(H) CM / Q* 8PCS



GUIDON
réglable latéralement
et verticalement



GUIDON
réversible avec nouveau
système de réglage
rapide



LEVERAGES
traction + engagement
outil avec système de
sécurité intégré



ROUES MOTRICES
pneumatiques,
13x5,00-6"



DE SÉRIE



ACCESSOIRE



BREVETÉ

4 SAISONS

P55evo

multi outil

DÉBROUSSAILLEUSE CLASSIQUE

FONCTIONNEMENT mono lame

LARGEUR DE TRAVAIL 53 cm

RÉGLAGES hauteur de travail réglable
5-8-10.5 cm

ROUES DE TRANSPORT traîneaux

AUTRE -

PNET 22 kg


DIMENSIONS 61.5x95x35(h) cm



PLOR 25.5 KG - IMBALLO 88X26X63(H) CM - PALLET 90X120X252(H) CM / Q* 12PZ



LAME SIMPLE
À DOUBLE
TRANCHANT



DÉBROUSSAILLEUSE PRO

FONCTIONNEMENT rotor simple
à 4 couteaux pivotants

LARGEUR DE TRAVAIL 53 cm

RÉGLAGES système de réglage rapide par
guidon, hauteur de travail
5-8-10.5 cm

ROUES DE TRANSPORT traîneaux

AUTRE commande de réglage
de la hauteur de coupe
sur le guidon

PNET 23.5 kg

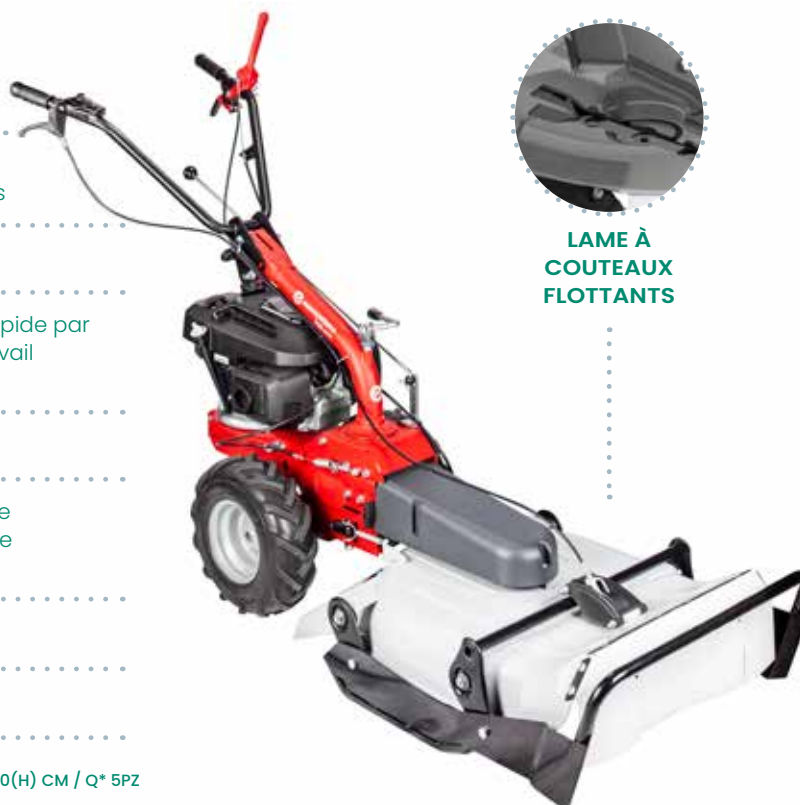
DIMENSIONS 96x61.5x35(h) cm



PLOR 27 KG - IMBALLO 93.5X71.5X44.5(H) CM - PALLET 92X70X210(H) CM / Q* 5PZ



LAME À
COUTEAUX
FLOTTANTS



DÉBROUSSAILLEUSE PRO V2

FONCTIONNEMENT rotor simple
à 4 couteaux pivotants

LARGEUR DE TRAVAIL 53 cm

RÉGLAGES système de réglage rapide par
guidon, hauteur de travail
5-8-10.5 cm

ROUES DE TRANSPORT roues avant pivotantes
avec système de blocage

AUTRE commande de réglage
de la hauteur de coupe
sur le guidon

PNET 23.5 kg

DIMENSIONS 96x61.5x35(h) cm

 **PLOR 27 KG - IMBALLO 93.5X71.5X44.5(H) CM - PALLET 92X70X210(H) CM / Q* 5PZ**



**COMMANDE DE
RÉGLAGE DE LA
HAUTEUR DE
COUPE**



**LAME À
COUTEAUX
FLOTTANTS**



**ROUES
PIVOTANTES**

4 SAISONS

P55evo

multi outil

ROTOFIL

FONCTIONNEMENT

tête auto-enveloppante avec 4 sorties, fil Ø3mm, hauteur de coupe 2 et/ou 4 cm, capacité : 2 rouleaux de 7,5 m

LARGEUR DE TRAVAIL

60 cm

RÉGLAGES

- inclinaison du plateau 0-6°
- latéral à positions fixes : 0° - 15° - 30° - 45°

ROUES DE TRANSPORT

-

AUTRE

- commande guidon pour extension de fil
- parois de protection
- **NEW!** Tête de coupe hauteur de coupe de 4 et/ou 6 cm


PNET

20 kg

DIMENSIONS

86X62x39(h) cm



 **PLOR 23 KG - EMBALLAGE 73X71X42.5(H) CM - PALETTE 80X120X225(H) CM / Q* 5PCS**

BARRE DE COUPE

lame Eurosystems ou ESM

FONCTIONNEMENT

mouvement double lame
lame inférieure et
supérieure oscillantes

LARGEUR DE TRAVAIL

87 cm

RÉGLAGES

hauteur barre Eurosystems
1,5 <-> 4,7 cm

ROUES DE TRANSPORT

-

AUTRE

- Eurosystems traîneaux inclus
- ESM traîneaux en option


PNET

Eurosystems 16 kg
ESM 15 kg

DIMENSIONS

87x60x26 (h) cm
89x39x20 (h) cm



 **PLOR 18 KG - EMBALLAGE 40X88X28(H) CM - PALETTE 90X120X202(H) CM - Q* 18PCS**


FRAISE

FONCTIONNEMENT	raccord arrière 16 couteaux
LARGEUR DE TRAVAIL	50 cm, Ø26 cm
RÉGLAGES	profondeur de travail 0<->6,5 cm
ROUES DE TRANSPORT	-
AUTRE	éperon réglable
PNET	19 kg
DIMENSIONS	56X48x61(h) cm



**FRAISE À
16 COTEAUX**



 **PLOR 21 KG - EMBALLAGE 52X52X55(H) CM - PALETTE 110X120X236(H) CM / Q* 16PCS**


FAUCHEUSE ROTATIVE

FONCTIONNEMENT	4 lames pivotantes rétractables
LARGEUR DE TRAVAIL	57 cm
RÉGLAGES	hauteur de coupe fixe à 3,2 cm
ROUES DE TRANSPORT	-
AUTRE	kit andaineur (accessoire optionnel)
PNET	25 kg
DIMENSIONS	64X76x45(h) cm



**KIT
ANDAINEUR**



 **PLOR 27 KG - EMBALLAGE 70X60X37(H) CM - PALETTE 80X120X197(H) CM / Q* 10PCS**

4 SAISONS

P55evo

multi outil

BROSSE

FONCTIONNEMENT brosse horizontale
Ø30 cm polypropylène

LARGEUR DE TRAVAIL 105 cm


RÉGLAGES latéral ±30°

ROUES DE TRANSPORT en caoutchouc, pivotantes

AUTRE -

PNET 36 kg

DIMENSIONS 105X86x100(h) cm

 PLOR 40 KG - EMBALLAGE 108X64X43(H) CM - PALETTE 120X80X237(H) CM - Q* 5PCS



**BROSSE
ORIENTABLE**



BROSSE DE COLLECTE

FONCTIONNEMENT brosse horizontale
Ø30 cm polypropylène

LARGEUR DE TRAVAIL 88 cm


RÉGLAGES latéral ±30°

ROUES DE TRANSPORT en caoutchouc, pivotantes

AUTRE bac amovible

PNET 40 kg

DIMENSIONS 88X128x101(h) cm

 PLOR 46 KG - EMBALLAGE 100X87X44(H) CM - PALETTE 120X90X240(H) CM - Q* 5PCS




BAC AMOVIBLE



CUVE DE TRANSPORT


FONCTIONNEMENT	cuve en tôle rabattable capacité : 85 litres – 75 kg
LARGEUR DE TRAVAIL	–
RÉGLAGES	–
ROUES DE TRANSPORT	pneumatiques 20x7,5 cm
AUTRE	extension de cuve 140 litres avec système d'accrochage rapide (accessoire optionnel)
PNET	26 kg
DIMENSIONS	82x97x35.5 (h) cm

 PLOR 28 KG – EMBALLAGE 88X56X61(H) CM – PALETTE 90X120X195(H) CM / Q* 6PCS



CUVE PLATE

FONCTIONNEMENT	plateforme plate en tôle avec cuve en plastique basculante capacité : 160 litres – 75 kg
LARGEUR DE TRAVAIL	–
RÉGLAGES	–
ROUES DE TRANSPORT	pneumatiques 20x7,5 cm
AUTRE	–
PNET	34 kg
DIMENSIONS	88X155x87(h) cm

 PLOR 36 KG – EMBALLAGE 116X53X70(H) CM – PALETTE 110X120X222(H) CM / Q* 6PCS



4 SAISONS

P55evo

multi outil

LAME À NEIGE

FONCTIONNEMENT lame orientable
avec raccord frontal

LARGEUR DE TRAVAIL 85 cm

RÉGLAGES

- hauteur 0-2 cm
- latéral $\pm 30^\circ$

ROUES DE TRANSPORT -

AUTRE anti-choc en caoutchouc

PNET 18 kg

DIMENSIONS 85X93x96(h) cm



PLOR 20 KG - EMBALLAGE 88X31X47(H) CM - PALETTE 90X120X196(H) CM - Q* 16PCS



LAME ORIENTABLE



AÉRATEUR

FONCTIONNEMENT 96 ressorts sur rotor Ø25 cm

LARGEUR DE TRAVAIL 60 cm

RÉGLAGES -

ROUES DE TRANSPORT en caoutchouc 20x5 cm


AUTRE -

PNET 18 kg

DIMENSIONS 62X62x33(h) cm



PLOR 20 KG - EMBALLAGE 70X64X37(H) CM - PALETTE 80X120X197(H) CM - Q* 10PCS



ROTOR AVEC
RESSORTS



BUTTEUR

FONCTIONNEMENT raccord arrière rapide

LARGEUR DE TRAVAIL 29 cm

RÉGLAGES -

ROUES DE TRANSPORT -

AUTRE -

PNET 3 kg

DIMENSIONS 29X35x48(h) cm



PLOR 3.7 KG - EMBALLAGE 30X30X20(H) CM -PALETTE 90X120X100(H) CM -Q* 40PCS



ECO SPRAYER

FONCTIONNEMENT pompe 12 V 4.1 bar
batteries (x2) 12 V 5 A/h

RÉSERVOIR 50 litres

LIQUIDES COMPATIBLES eau, cryoform,
engrais, pesticides

ROUES DE TRANSPORT pneumatiques 20x7,5 cm

AUTRE

- cuve lave-mains
- lance
- tube 9 m

PNET 41 kg

DIMENSIONS 71X149x111(h) cm



PLOR 43 KG - EMBALLAGE 144X66X71(H) CM -PALETTE 114X134X230(H) CM -Q* 6PCS



LANCE SPRAYER



4 SAISONS

Minieffe

multi outil

RÉDUCTEUR MÉCANIQUE
transmission par courroie



VITESSE DE MARCHÉ



AMATEUR



Minieffe

MOTEUR	B&S Série 450 E	B&S Série 625 EXi	Euro 196.ohv	Euro R200.ohv	Honda GCV170
	125 cc 1.8 kW Essence	150 cc 2.3 kW Essence	196 cc 3.8 kW Essence	200 cc 3.6 kW Essence	166 cc 3,6kW Essence
DÉMARRAGE	à lanceur				
GUIDON	réglable verticalement				
TRANSMISSION	vis sans fin à bain d'huile et courroies				
VITESSES	marche avant	marche avant, marche arrière en option	marche avant, marche arrière en option	marche avant, marche arrière en option	marche avant, marche arrière
PRISE DE FORCE	verticale avec courroie				
MOTEUR BASCULANT	-				
SYSTÈME DE GUIDAGE	-				
ROUES MOTRICES	pneumatiques profil tracteur 13x5,00-6" (minieffe mono-vitesse) anti-creivason 13x6,00-6" (minieffe marche arrière)				
POIDS NET	36.5 kg	41 kg	41 kg	41 kg	40 kg
DIMENSIONS	65x105x100(h)				

	PLOR	40.5-45-44 KG
	EMBALLAGE	80X59X57(H) CM
	PALETTE	80X120X240(H) CM / Q* 8PCS



LEVIER OUTIL

raccord à pression en tôle
avec système de sécurité
intégré



LEVIER DE TRACTION

avance et marche arrière
(en option), à courroie



GUIDON

réglable verticalement



ROUES MOTRICES

profil tracteur
voir mono - 13x5,00-6»
voir. arrière - 13x6,00-6»



DE SÉRIE



ACCESSOIRE



BREVETÉ

4 SAISONS


Minieffe

multi outil

DÉBROUSSAILLEUSE CLASSIQUE

*non utilisable avec moteur B&S450

FONCTIONNEMENT	mono lame
LARGEUR DE TRAVAIL	53 cm
RÉGLAGES	hauteur de travail 5-8-10.5 cm
ROUES DE TRANSPORT	traîneaux
AUTRE	-
PNET	22 kg
DIMENSIONS	61.5x95x35(h) cm

 PLOR 25.5 KG - IMBALLO 88X26X63(H) CM - PALLET 90X120X252(H) CM / Q* 12PZ



DÉBROUSSAILLEUSE PRO

*non utilisable avec moteur B&S450

FONCTIONNEMENT	4 couteaux pivotants
LARGEUR DE TRAVAIL	53 cm
RÉGLAGES	hauteur de travail 5-8-10.5 cm
ROUES DE TRANSPORT	traîneaux
AUTRE	hauteur de travail réglable avec commande sur le guidon
PNET	25 kg
DIMENSIONS	96x61.5x35(h) cm

 PLOR 27 KG - EMBALLAGE 93.5X71.5X44.5(H) CM - PALETTE 92X70X210(H) CM / Q* 5



DÉBROUSSAILLEUSE PRO V2

*non utilisable avec moteur B&S450

FONCTIONNEMENT	4 couteaux pivotants
LARGEUR DE TRAVAIL	53 cm
RÉGLAGES	hauteur de travail 5-8-10.5 cm
ROUES DE TRANSPORT	roues avant pivotantes avec système de blocage
AUTRE	hauteur de travail réglable avec commande sur le guidon
PNET	25 kg
DIMENSIONS	96x61.5x35(h) cm

 PLOR 27 KG - EMBALLAGE 93.5X71.5X44.5(H) CM - PALETTE 92X70X210(H) CM / Q* 5



ROTOFIL

*non utilisable avec moteur B&S450

FONCTIONNEMENT

tête auto-enveloppante avec 4 sorties, fil Ø3mm, hauteur de coupe 2 et/ou 4 cm, capacité : 2 rouleaux de 7,5 m

LARGEUR DE TRAVAIL

60 cm

RÉGLAGES

- inclinaison du plateau 0-6°
- latéral à positions fixes : 0° - 15° - 30° - 45°

ROUES DE TRANSPORT

-

AUTRE


- commande guidon pour extension de fil
- parois de protection
- **NEW!** Tête de coupe hauteur de coupe de 4 et/ou 6 cm

PNET

23 kg

DIMENSIONS

86x62x39(h) cm

 PLOR 26 KG - EMBALLAGE 73X71X42(H) CM - PALETTE 80X120X225(H) CM / Q* 5PCS



BARRE DE COUPE

FONCTIONNEMENT

-  mouvement mono-lame
- lame inférieure fixe
- lame supérieure oscillante

LARGEUR DE TRAVAIL

87 cm

RÉGLAGES

hauteur de coupe
2.0 cm

ROUES DE TRANSPORT

-

AUTRE


tête auto-graissante

PNET

13.5 kg

DIMENSIONS

53x93x30(h) cm

 PLOR 18 KG - EMBALLAGE 40X88X28(H) CM - PALETTE 90X120X202(H) CM - Q* 18PCS



4 SAISONS

Minieffe

multi outil

FAUCHEUSE ROTATIVE

*non utilisable avec moteur B&S450

FONCTIONNEMENT 4 lames pivotantes rétractables

LARGEUR DE TRAVAIL 57 cm


RÉGLAGES hauteur de coupe fixe à 3,2 cm

ROUES DE TRANSPORT -

AUTRE kit andaineur (accessoire optionnel)

PNET 25 kg

DIMENSIONS 76X64x45(h) cm

 **PLOR 27 KG - EMBALLAGE 70X60X37(H) CM - PALETTE 80X120X197(H) CM / Q* 10PCS**



LAME À NEIGE

FONCTIONNEMENT lame orientable avec raccord frontal

LARGEUR DE TRAVAIL 85 cm

RÉGLAGES


- hauteur 0-2 cm
- latéral $\pm 30^\circ$

ROUES DE TRANSPORT -

AUTRE anti-choc en caoutchouc

PNET 18 kg

DIMENSIONS 85X93x96(h) cm

 **PLOR 20 KG - EMBALLAGE 90X31X47(H) CM - PALETTE 90X120X196(H) CM - Q* 16PCS**



BROSSE

FONCTIONNEMENT brosse horizontale
Ø30 cm polypropylène

LARGEUR DE TRAVAIL 105 cm

RÉGLAGES latéral ±25°

ROUES DE TRANSPORT -

AUTRE -

PNET 36 kg

DIMENSIONS 86X105x100(h) cm



**BROSSE
ORIENTABLE**



PLOR 40 KG - EMBALLAGE 108X64X43(H) CM -PALETTE 120X80X237(H) CM -Q* 5PCS

BROSSE DE COLLECTE

FONCTIONNEMENT brosse horizontale
Ø30 cm polypropylène

LARGEUR DE TRAVAIL 88 cm

RÉGLAGES latéral ±25°

ROUES DE TRANSPORT en caoutchouc pivotantes

AUTRE bac amovible

PNET 40 kg

DIMENSIONS 128X87x101(h) cm



BAC AMOVIBLE



PLOR 46 KG - EMBALLAGE 100X87X44(H) CM -PALETTE 120X90X240(H) CM -Q* 5PCS



FENAISON

Faucheuses et faucheuses rotatives

L'art du fauchage.

La fenaison est un art qui nécessite du temps, de l'expérience, patience et précision.

Depuis 50 ans, Eurosystems est engagé dans la conception et la fabrication d'outils de tonte de haute qualité afin d'offrir une machine fonctionnelle, simple et robuste.

L'expérience, les nombreux tests qualitatifs et de contrôle, l'adaptation de solutions professionnelles à un usage amateur font des motofaucheuses Eurosystems des outils de travail extrêmement fiables et durables, idéaux pour les petites et moyennes parcelles de terrain.

Quels avantages ?

1

Nous sommes leaders européens de la catégorie, nous produisons les motofaucheuses amateurs et semi-professionnelles avec le meilleur rapport qualité-prix du marché

2

Nous minimisons le gaspillage : nous concevons nos machines pour durer dans le temps et pour être réparées à moindre coût même après 20 ans

3

Nous adaptons des solutions de coupe professionnelles aux machines amateurs en offrant les performances de travail les plus élevées de la catégorie

NEW! M410

motofaucheuse

RÉDUCTEUR MÉCANIQUE
transmission par courroie**VITESSE DE MARCHÉ**

1.9 Km/h 2.76 Km/h

SEMI-PROFESSIONNEL**M310**

MOTEUR	Euro 224.ohv 224 cc 4.4 kW Essence
DÉMARRAGE	à lanceur
GUIDON	réglable latéralement et verticalement
TRANSMISSION	vis sans fin à bain d'huile et courroies
SYSTÈME DE COUPE	mouvement double lame – lame supérieure et lame inférieure oscillantes barre de fauchage au choix : Eurosystems largeur de coupe 137 cm
AUTRE	barre Eurosystems avec traîneaux, hauteur de coupe 3 cm
ROUES MOTRICES	pneumatiques, profil tracteur avec semi-différentiel mécanique (15x6,00-6»)
POIDS NET	86 kg
DIMENSIONS	142x180x110(h) cm



PLOR	MACHINE: 78 KG – OUTIL: 15.4 KG
EMBALLAGE	MACHINE: 89.5X58.5X63.5(H) CM – OUTIL: 142X25X8(H) CM
PALETTE	MACHINE 90X120X195(H) CM / Q* 6PZ



GUIDON RÉGLABLE
verticalement et
latéralement



LEVERAGES
traction + engagement
de l'outil avec système de
sécurité intégré



MOUVEMENT BI-LAME
deux lames oscillantes
coupe 137 cm



ROUES MOTRICES
profil tracteur avec
semi-différentiel
mécanique
15x6.00-6'



LAME NEIGE
85 cm
orientable $\pm 30^\circ$



DE SÉRIE



ACCESSOIRE



BREVETÉ

M310

motofaucheuse

RÉDUCTEUR MÉCANIQUE
transmission par courroie



VITESSE DE MARCHÉ



3.0 Km/h

SEMI-PROFESSIONNEL



M310

	M310	
MOTEUR	Euro 196 ohv 196 cc 3,8kW Essence	Euro R200.ohv 200 cc 3.6 kW Essence
DÉMARRAGE	à lanceur	à lanceur
GUIDON	réglable latéralement et verticalement	
TRANSMISSION	vis sans fin à bain d'huile et courroies	
SYSTÈME DE COUPE	mouvement double lame - lame supérieure et lame inférieure oscillantes barre de fauchage au choix : Eurosystems largeur de coupe 127 cm	
AUTRE	barre Eurosystems avec traîneaux, hauteur de coupe 3 cm	
ROUES MOTRICES	pneumatiques, profil tracteur avec semi-différentiel mécanique (15x6,00-6»)	
POIDS NET	69 kg	65 kg
DIMENSIONS	131x159x90(h) cm	



PLOR	73-69 KG
EMBALLAGE	80X59X57(H) CM
PALETTE	80X120X240(H) CM / Q* 8CS



GUIDON RÉGLABLE
verticalement et
latéralement



MOUVEMENT BI-LAME
deux lames oscillantes
coupe 127 cm



LEVERAGES
traction + engagement
de l'outil avec système de
sécurité intégré



ROUES MOTRICES
profil tracteur avec
semi-différentiel
mécanique
15x6.00-6'



LAME NEIGE
85 cm
orientable $\pm 30^\circ$



DE SÉRIE



ACCESSOIRE



BREVETÉ

M210

motofaucheuse

RÉDUCTEUR MÉCANIQUE
transmission par courroie



VITESSE DE MARCHÉ



2.6 Km/h

AMATEUR



M210

	B&S 450 E	B&S 625 EXi	Euro 139.ohv	Euro R170.ohv	Honda GCV170	EGOpower+ e-powered
MOTEUR	125 cc 1.8 kW Essence	150 cc 2.3 kW Essence	139 cc 2.7 kW Essence	173 cc 3.2 kW Essence	166 cc 3,6kW Essence	56 V 3,1kW Électrique
DÉMARRAGE	à lanceur	à lanceur	à lanceur	à lanceur	à lanceur	electrique
GUIDON	réglable latéralement et verticalement					
TRANSMISSION	vis sans fin à bain d'huile et courroies					
SYSTÈME DE COUPE	mouvement double lame - lame supérieure et lame inférieure oscillantes barre de fauchage au choix : Eurosystems ou ESM largeur de coupe 87 cm					
AUTRE	barre Eurosystems avec traîneaux réglables inclus, hauteur de coupe réglable 1,5 <-> 4,7 cm barre ESM avec traîneaux réglables en option, hauteur de coupe réglable 1,5 <-> 4,7 cm					
ROUES MOTRICES	anti-crevaison, profil tracteur 13x5.00-6»					
POIDS NET	50.5 kg	51 kg	50.5 kg	51.5 kg	51 kg	54 kg
DIMENSIONS	87x157x90(h) cm					



PLOR	54.5-59 KG
EMBALLAGE	80X59X57(H) CM
PALETTE	80X120X240(H) CM / Q* 8PCS



GUIDON RÉGLABLE
verticalement et
latéralement



LEVERAGES
traction + engagement
de l'outil avec système de
sécurité intégré



ROUES MOTRICES
anti-crevaison
13x5.00-6"



MOUVEMENT BI-LAME
deux lames oscillantes
coupe 87 cm



LAME NEIGE
85 cm
orientable $\pm 30^\circ$



DE SÉRIE



ACCESSOIRE



BREVETÉ

M90

motofaucheuse

RÉDUCTEUR MÉCANIQUE
transmission par courroie



VITESSE DE MARCHÉ



AMATEUR



M90

	B&S Série 450 E	Euro 123.ohv	B&S Série 625 EXi	Euro R145.ohv
MOTEUR	125 cc 1.8 kW Essence	123 cc 2.2 kW Essence	150 cc 2.3 kW Essence	145 cc 2.6 kW Essence
DÉMARRAGE	à lanceur			
GUIDON	réglable verticalement			
TRANSMISSION	vis sans fin à bain d'huile et courroies			
SYSTÈME DE COUPE	 mouvement mono lame : lame inférieure fixe, lame supérieure oscillante largeur de coupe 87 cm			
AUTRE	traîneaux pour l'ajustement de la hauteur de coupe 2,5 <-> 5,0 cm			
ROUES MOTRICES	anti-crevaison, profil tracteur 13x5.00-6"			
POIDS NET	48.5 kg	48.5 kg	49 kg	49.5 kg
DIMENSIONS	93X138x104(h) cm			



PLOR	51.5-52.5 KG
EMBALLAGE	80X59X57(H) CM
PALETTE	80X120X240(H) CM / Q* 8PCS



MOUVEMENT MONO LAME

à deux lames dont
supérieure oscillante,
coupe 87 cm



CAPOT

oscillant, breveté



LAME À NEIGE

85 cm
orientable $\pm 30^\circ$



LEVERAGES

traction + engagement
de l'outil avec système de
sécurité intégré



GUIDON RÉGLABLE

verticalement



DE SÉRIE



ACCESSOIRE



BREVETÉ

Rs210

faucheuse rotative

RÉDUCTEUR MÉCANIQUE
transmission par courroie



VITESSE DE MARCHÉ



2.6 Km/h

AMATEUR



Rs210

	B&S Série 675 EXi	Euro R200.ohv	Euro 196.ohv
MOTEUR	163 cc 2.8 kW Essence	200 cc 3.5 kW Essence	196 cc 3.8 kW Essence
DÉMARRAGE	à lanceur		
GUIDON	réglable latéralement et verticalement		
TRANSMISSION	vis sans fin à bain d'huile et courroies		
SYSTÈME DE COUPE	disque rotatif à axe vertical Ø64 cm à 4 lames pivotantes rentrantes hauteur de coupe fixe 3,2 cm		
AUTRE	kit andaineur en option		
ROUES MOTRICES	anti-crevaison, profil tracteur 13x5.00-6"		
POIDS NET	65 kg	66 kg	66 kg
DIMENSIONS	67X164x107(h) cm		



PLOR	69-68 KG
EMBALLAGE	MACHINE 80X59X57(H) CM ROTO FAUCHEUSE 70X60X37(H) CM
PALETT	MACHINE 80X120X240(H) CM / Q* 8PCS ROTO FAUCHEUSE 80X120X164(H) CM / Q* 8PCS



GUIDON
réglable verticalement et
latéralement



LEVERAGES
traction + engagement
outil avec système de
sécurité intégré



FAUCHEUSE ROTATIVE
à 4 couteaux en acier
rétractables
largeur de coupe
64 cm



KIT ANDAINEUR
bande avec bâche
latérale pour création
d'un andain



LAME NEIGE
85 cm
orientable $\pm 30^\circ$



DE SÉRIE



ACCESSOIRE



BREVETÉ

Rs90

faucheuse rotative

RÉDUCTEUR MÉCANIQUE
transmission par courroie



VITESSE DE MARCHÉ



2.6 Km/h

AMATEUR



Rs90

MOTEUR	B&S	Euro	Euro
	Série 575 Ex	139.ohv	R145.ohv
	140 cc	139 cc	145 cc
	2.3 kW	2.7 kW	2.6 kW
	Essence	Essence	Essence
DÉMARRAGE	à lanceur		
GUIDON	réglable verticalement		
TRANSMISSION	vis sans fin à bain d'huile et courroies		
SYSTÈME DE COUPE	disque rotatif à axe vertical Ø57 cm à 4 lames pivotantes rentrantes hauteur de coupe fixe 3,2 cm		
AUTRE	kit andaineur en option		
ROUES MOTRICES	anti-crevaision, profil tracteur 13x5.00-6"		
POIDS NET	62.5 kg	63 kg	63 kg
DIMENSIONS	64X162x107(h) cm		



PLOR	66 KG
EMBALLAGE	MACHINE 80X59X57(H) CM ROTO FAUCHEUSE 70X60X37(H) CM
PALETTE	MACHINE 80X120X240(H) CM / Q* 8PCS ROTO FAUCHEUSE 80X120X164(H) CM / Q* 8PCS



GUIDON
réglable verticalement



LEVERAGES
traction + engagement
de l'outil avec système de
sécurité intégré



FAUCHEUSE ROTATIVE
à 4 couteaux en acier
rétractables
largeur de coupe 57
cm



KIT ANDAINEUR
bande avec bâche
latérale pour création
d'un andain



LAME NEIGE
85 cm
orientable $\pm 30^\circ$



DE SÉRIE



ACCESSOIRE



BREVETÉ



GAZON SYNTHÉTIQUE

Décompacteurs et balayeuses

Synthétiquement... parfait !

Moins de soins nécessaires et moins de dépenses en eau, ce ne sont que quelques-unes des raisons qui ont conduit les champs de gazon synthétique à être de plus en plus utilisés, à la fois pour un usage domestique que pour un usage sportif.

Cela ne signifie cependant pas que ces champs ne nécessitent pas d'opérations périodiques d'entretien et de nettoyage.

Eurosystems a développé une gamme complète de produits qui permettent à la pelouse de durer longtemps dans les années tout en maintenant au mieux ses caractéristiques physico-techniques.

Quels avantages ?

1

Une gamme complète pour effectuer les entretiens nécessaires dans les terrains domestiques ou sportifs de petite et moyenne taille

2

Produits développés en collaboration avec des techniciens de maintenance et des installateurs professionnels afin d'obtenir des résultats certifiés

3

Le nettoyage et l'entretien corrects des pelouses en gazon synthétique prolongent leur durée de vie et maintiennent leurs caractéristiques physico-techniques dans le temps

Deco90

décompacteurs

BOÎTE DE VITESSES MÉCANIQUE
 transmission par courroie

VITESSE DE MARCHÉ


 2.1 Km/h
1.1 Km/h

 3.5 Km/h
2.5 Km/h
1.1 Km/h

SEMI-PROFESSIONNEL


Deco90

MOTEUR	Briggs&Stratton 1000 Pxi 223 cc 4.2 kW Essence
DÉMARRAGE	à lanceur
GUIDON	réglable latéralement et verticalement
TRANSMISSION	engrenages et vis sans fin en bain d'huile et courroies
SYSTÈME DE TRAVAIL	rotor 80 cm avec 156 ressorts, vitesse de rotation 142 tr/min brosses (x2) 90 cm dont une oscillante et une fixe, poils 95 mm en polypropylène leviers d'enclenchement indépendants pour rotor et brosse
RÉGLAGES	profondeur de travail du rotor à ressorts 0 <-> 5 cm réglage de précision hauteur brosse 0 <-> 1 cm
ROUES MOTRICES	pneumatiques, profil tracteur avec semi-différentiel mécanique (15x6,00-6")
AUTRE	4 roues pivotantes Ø17,5 cm butées limiteurs pour transport kit en option avec système de ballast avant de 11 kg
POIDS NET	143 kg
DIMENSIONS	105X168x95(h) cm

	PLOR	172.5 KG
	EMBALLAGE	168X105X96(H) CM
	PALETTE	168X105X192 (H) CM / Q* 2PCS



ROUES PIVOTANTES (x4)
avec butée limiteur pour
le transport



**LEVIER D'ENGAGEMENT DE
L'OUTIL**
à pression en tôle avec
système de sécurité
intégré



**LEVIER D'ENGAGEMENT
DU ROTOR**
avec gestion des
niveaux de profondeur
de travail



ROTOR À RESSORTS
activation
indépendante
80 cm - 142 tr/min



BROSSES (x2)
dont avant oscillante avec
engagement indépendant
et commandes de réglage
de la profondeur de travail



DE SÉRIE



ACCESSOIRE



BREVETÉ

Sweepy

balayeuse

TRANSMISSION PAR COURROIE



VITESSE DE MARCHÉ



par poussée

AMATEUR



Sweepy

MOTEUR	B&S Série 675 Exi 163 cc 2.8 kW Essence	Euro R170.ohv 173 cc 3.2 kW Essence	Euro 196.ohv 196 cc 3.8 kW Essence	Honda GCVx170 166 cc 3.6 kW Essence	EGOpower+ e-powered 56 V 3,1kW Électrique
DÉMARRAGE	à lanceur	à lanceur	à lanceur	à lanceur	electrique
TRANSMISSION	à courroie trapézoïdale				
ROTOR	brosse hélicoïdale en nylon Ø16 cm largeur de travail 36 cm, profondeur de travail réglable 0 <-> 2 cm vitesse de rotation 2 600 tr/min				
AUTRE	sac de collecte 45 litres				
ROUES MOTRICES	roues Ø20 cm non motrices en caoutchouc plein autonettoyantes avec roulements à billes				
POIDS NET	34 kg	34 kg	35.5 kg	34 kg	36 kg
DIMENSIONS	56x121x100(h) cm				



PLOR	38-40 KG
EMBALLAGE	80X59X57(H) CM
PALETTE	80X120X240(H) CM / Q* 8PCS



SAC DE COLLECTE
en nylon amovible
capacité 45 litres



**LEVIER D'ENGAGEMENT DE
L'OUTIL**
à pression en tôle avec
système de sécurité
intégré



**ROUES
AUTONETTOYANTES**
Ø20 cm
avec roulements à billes



LEVIER DE RÉGLAGE
profondeur de travail
du rotor à ressorts



BROSSE HÉLICOÏDALE
en nylon 36 cm
2 600 tr/min



DE SÉRIE



ACCESSOIRE



BREVETÉ

Sandy

balayeuse

VITESSE DE MARCHÉ



par poussée

AMATEUR



Sandy

MOTEUR	Euro E900 900W 230 V 50 Hz Électrique
DÉMARRAGE	électrique
GUIDON	réglable en deux positions prédéfinies
TRANSMISSION	à vis sans fin
BROSSE	brosse en polypropylène Ø28 cm largeur de travail 60 cm vitesse de rotation 150 tr/min sens de rotation : vers l'opérateur
AUTRE	-
ROUES	-
POIDS NET	18 kg
DIMENSIONS	68X112x107(h) cm

PLOR	21 KG
EMBALLAGE	80X59X57(H) CM
PALETTE	80X120X240(H) CM / Q* 8PCS



GUIDON
réglable en deux positions
prédéfinies



DÉMARRAGE
électrique avec
système de sécurité à
dégagement rapide



BROSSE
en polypropylène
Ø28 cm, largeur 60 cm



DE SÉRIE



ACCESSOIRE



BREVETÉ

Tpm42

areator

TRANSMISSION PAR COURROIE



VITESSE DE MARCHÉ



par poussée

AMATEUR



Tpm42

MOTEUR	Euro 196.ohv 196 cc 3.8 kW Petrol	Honda GCVx170 166 cc 3.6 kW Petrol
DÉMARRAGE	à lanceur	à lanceur
TRANSMISSION	à courroie trapézoïdale	
ROTOR	rotor avec ressorts INOX largeur de travail 38 cm, profondeur de travail réglable 0 <-> 2 cm vitesse de rotation 2 600 tr/min	
AUTRE	sac de collecte 45 litres	
ROUES MOTRICES	roues Ø20 cm non motrices en caoutchouc plein autonettoyantes avec roulements à billes	
POIDS NET	35.7 kg	33 kg
DIMENSIONS	56x121x100(h) cm	

	PLOR	42-39 KG
	EMBALLAGE	80X59X57(H) CM
	PALETTE	80X120X240(H) CM / Q* 8PCS



SAC DE COLLECTE
en nylon amovible
capacité 45 litres



**LEVIER D'ENGAGEMENT DE
L'OUTIL**
à pression en tôle avec
système de sécurité
intégré



**ROUES
AUTONETTOYANTES**
Ø20 cm
avec roulements à billes



LEVIER DE RÉGLAGE
profondeur de travail
du rotor à ressorts



ROTOR
avec 56 ressorts INOX



DE SÉRIE



ACCESSOIRE



BREVETÉ



PELOUSE

Tondeuses à gazon et scarificateurs

Une pelouse dans les règles de l'art

Une gamme de produits dédiés à l'entretien des pelouses composée par rider tondeuses et scarificateurs:

les rider Eurosystems offrent une assise confortable, des systèmes de sécurité certifiés et différentes options de coupe, du mulching au coupe avec ramassage; le scarificateur Sc42 fait de la maniabilité et simplicité d'utilisation ses caractéristiques principales

Actuellement le scarificateur SC42 est disponible aussi avec moteur EGO power+ à batterie.

Quels avantages ?

1

L'une des dernières tondeuses à gazon italiennes sur le marché, cela signifie une chaîne de production courte et pour la plupart locale, moins de consommation et de pollution

2

Un service après-vente efficace et réactif, un réseau étendu sur le territoire permet d'avoir toujours un service rapide, des pièces de rechange toujours disponibles même en haute saison

3

Utilisation sûre, simple et intuitive tant en phase d'utilisation qu'en phase de réglage et/ou d'entretien. Tous les modèles sont certifiés et respectent les normes de sécurité européennes

Slalom

tondeuse à gazon

BOÎTE DE VITESSE HYDROSTATIQUE
transmission hydrostatique + courroie

VITESSE DE MARCHÉ

0-3 km/h



0-8 km/h

SEMI-PROFESSIONNEL



	Slalom 67		Slalom 76		Slalom 82	
MOTEUR	Euro	B&S	Euro	B&S	Euro	B&S
	352.ohv	3105PB	352.ohv	3125PB	352.ohv	3125PB
	352 cc	344 cc	352 cc	344 cc	352 cc	344 cc
	7.2 kW	7.7 kW	7.2 kW	9.2 kW	7.2 kW	9.2 kW
	Essence	Essence	Essence	Essence	Essence	Essence
DÉMARRAGE	électrique		électrique		électrique	
TRANSMISSION	hydrostatique arrière avec différentiel		hydrostatique arrière avec différentiel		hydrostatique arrière avec différentiel	
PLATEAU	lame de collecte largeur de coupe 67 cm hauteur de coupe 4-10 cm		lame de collecte largeur de coupe 76 cm hauteur de coupe 4-8.5 cm		lame recycleur avec capuchon paillage amovible largeur de coupe 80 cm hauteur de coupe 4-8.5cm	
AUTRE	sac de collecte 150 l iters		sac de collecte 150 l iters		sac de collecte 150 liters	
ROUES MOTRICES	pneus arrière 15x6.00-6" anti-crevaison avant 11x4.00-4"		pneus arrière 15x6.00-6" anti-crevaison avant 11x4.00-4"		pneus arrière 15x6.00-6" anti-crevaison avant 11x4.00-4"	
POIDS NET	143 kg		143 kg		143 kg	
DIMENSIONS	82X195x104(h) cm		84X195x104(h) cm		88X195x104(h) cm	

	PLOR	150 KG
	EMBALLAGE	151X84X86(H) CM
	PALETTE	151X84X172(H) CM / Q* 2PCS



DÉMARRAGE
électrique par clé avec
3 positions de sécurité



SAC DE COLLECTE
avec décharge à levier
capacité 150 l



LAME
de coupe 67 ou 76 cm
spécifique pour la
collecte



LEVIER D'AJUSTEMENT
hauteur de coupe



DÉFLECTEUR
pour la coupe sans
collecte



KIT DE PAILLAGE
lame mulching
+ bouchon pour plateau
**uniquement pour
Slalom76*



DE SÉRIE



ACCESSOIRE



BREVETÉ

Asso

tondeuse à gazon

BOÎTE DE VITESSES MÉCANIQUE
 transmission mécanique + courroie

VITESSE DE MARCHÉ

3,0 km/h

7.7 km/h
6.0 km/h
4.0 km/h
2.5 km/h
1.9 km/h

AMATEUR


Asso 67

MOTEUR	Euro	B&S
	352.ohv	3105PB
	352 cc	344 cc
	7.2 kW	7.7 kW
	Essence	Essence
DÉMARRAGE	électrique	
TRANSMISSION	mécanique arrière avec différentiel	
PLATEAU	lame de collecte largeur de coupe 67 cm hauteur de coupe 4-10 cm	
AUTRE	sac de collecte 150 litres	
ROUES MOTRICES	pneumatiques arrière 15x6.00-6" anti-crevaisson avant 11x4.00-4"	
POIDS NET	143 kg	
DIMENSIONS	82X195x104(h) cm	

Asso 76

MOTEUR	Euro	B&S
	352.ohv	3125PB
	352 cc	344 cc
	7.2 kW	9.2 kW
	Essence	Essence
DÉMARRAGE	électrique	
TRANSMISSION	mécanique arrière avec différentiel	
PLATEAU	lame de collecte largeur de coupe 76 cm hauteur de coupe 4-8.5 cm	
AUTRE	sac de collecte 150 litres	
ROUES MOTRICES	pneumatiques arrière 15x6.00-6" anti-crevaisson avant 11x4.00-4"	
POIDS NET	143 kg	
DIMENSIONS	84X195x104(h) cm	



PLOR	150 KG
EMBALLAGE	151X84X86(H) CM
PALETTE	151X84X172(H) CM / Q* 2PCS



DÉMARRAGE

électrique par clé avec
3 positions de sécurité



SAC DE COLLECTE

avec décharge à levier
capacité 150 l



LAME

de coupe 67 ou 76 cm
spécifique pour la
collecte



LEVIER D'AJUSTEMENT

hauteur de coupe et
vitesse d'avancement



DÉFLECTEUR

pour la coupe sans
collecte



KIT DE PAILLAGE

lame mulching
+ bouchon pour plateau
**uniquement pour Asso76*



DE SÉRIE



ACCESSOIRE



BREVETÉ

Sc42

scarificateurs

TRANSMISSION PAR COURROIE



VITESSE DE MARCHÉ



par poussée

AMATEUR



	Sc42			Sc42 F	
MOTEUR	Euro R145.ohv 145 cc 2.5 kW Benzina	Honda GCVx170 166 cc 3.6 kW Benzina	EGOpower+ e-powered 56 V 3,1 kW Elettrico	B&S 450 E series 125 cc 1.8 kW Benzina	Euro 123.ohv 123 cc 2.2 kW Benzina
DÉMARRAGE	à lanceur	à lanceur	électrique	à lanceur	à lanceur
TRANSMISSION	à courroie trapézoïdale				
ROTOR	Sc42: lames fixes (tout le moteurs) Sc42F: lames flottantes (uniquement sur Loncin et Briggs & Stratton) largeur de travail 40 cm profondeur de travail réglable 0 <-> 2 cm vitesse de rotation 3.200 rpm				
AUTRE	sac de collecte 45 litres en option				
ROUES MOTRICES	roues Ø20 cm non motrices en caoutchouc plein autonettoyantes avec roulements à billes				
POIDS NET	28.8 kg	32.5 kg	34 kg	32.5 kg	33 kg
DIMENSIONS	56x121x100(h) cm				

remarque: le Sc42 est dans la gamme avec tous les moteurs, le Sc42F uniquement avec B&S 450 et Euro 123OHV



PLOR	33-38 KG
EMBALLAGE	80X59X57(H) CM
PALETTE	80X120X240(H) CM / Q* 8PCS



À LAMES FIXES

15 paires de couteaux
de type fixe
*mod Sc42



À LAMES FIXES

15 paires de couteaux
de type fixe
*mod. Sc42F



SAC DE COLLECTE
en nylon amovible
capacité 45 l
(en option)



LEVIER D'ENGAGEMENT DE L'OUTIL

avec système de sécurité
intégré à dégagement
rapide



LEVIER DE RÉGLAGE
profondeur de travail
du rotor à ressorts



DE SÉRIE



ACCESSOIRE



BREVETÉ



JARDIN

Brouettes motorisées et motosprayer

Jardiniers sans effort

Nous concevons et construisons des machines simples mais robustes qui facilitent les travaux physiquement pénibles :

Les brouettes motorisées Eurosystems sont conçus pour le transport d'objets lourds et encombrants , la motorisation à batterie permet également une utilisation dans des environnements fermés tels que les serres et les entrepôts.

Les motosprayer Eurosystems sont plutôt conçues pour la pulvérisation sélective de vergers, de vignes et de potagers ; la possibilité d'utiliser différents types de liquides permet à ces outils d'être extrêmement utiles et polyvalents.

Quels avantages ?

1

Manœuvrabilité et confort de conduite grâce aux solutions techniques conçues et adoptées pour faciliter l'utilisation et la conduite de nos machines

2

Réduction de l'effort physique dans les activités de jardinage considérées comme fatigantes, ce qui rend les travaux plus agréables et accessibles à tous

3

Nos modèles sont conçus pour durer dans le temps et pour pouvoir être facilement réparés même plusieurs années après l'achat

Carry

brouette motorisée

RÉDUCTEUR MÉCANIQUE
transmission par courroie



VITESSE DE MARCHÉ

2.0 km/h 3.6 km/h

Carry BATTERIE

1.7 km/h 3.0 km/h

AMATEUR



Carry

MOTEUR	B&S Série 450 E 125 cc 1.8 kW Essence	Honda GCVx170 166 cc 3.6 kW Essence	Euro R.145 145 cc 2.6 kW Benzina
DÉMARRAGE	à lanceur		
TRANSMISSION	vis sans fin à bain d'huile et courroies 1 marche avant, marche arrière		
CUVE	cuve en tôle galvanisée rabattable capacité max. 85 litres capacité max. 100 kg		
AUTRE	-		
ROUES MOTRICES	pneus avant profil tracteur 13x5.00-6" avec semi-différentiel mécanique		
POIDS NET	57 kg	60 kg	58 kg
DIMENSIONS	65X145x100(h) cm		

Carry BATTERIE

Euro Batterie 24 V 300W Électrique	EGOpower+ e-powered 56 V 3,1kW Électrique
électrique	
vis sans fin à bain d'huile et courroies 1 marche avant, marche arrière	
cuve en tôle galvanisée rabattable capacité max. 85 litres capacité max. 100 kg	
2 batteries au plomb 12 V 5 Ah chacune	batteries au lithium en option
pneus avant profil tracteur 13x5.00-6" avec semi-différentiel mécanique	
93 kg	61 kg
65X145x100(h) cm	



PLOR 63-66 KG
EMBALLAGE 110X65X70(H) CM
PALETTE 114X134X225(H) CM / Q* 6PCS

99-68 KG
110X65X70(H) CM
130X114X155(H) CM / Q* 4PCS



ROUES MOTRICES
profil tracteur avec
semi différentiel
mécanique



CUVE RABATTABLE
en avant par poignée sur
guidon



ROUES ARRIÈRE
pivotantes sur axe
flottant



EXTENSION CUVE
capacité 140 l
à accrochage rapide



CUVE PLATE
capacité 160 l
+ plateforme en tôle



LAME NEIGE
85 cm, réglable
latéralement $\pm 30^\circ$



ROUES PNEUMATIQUES
arrière



DE SÉRIE



ACCESSOIRE



BREVETÉ

Carry Sprayer

motosprayer

RÉDUCTEUR MÉCANIQUE
transmission par courroie



VITESSE DE MARCHÉ

2.0 km/h



3.6 km/h

SEMI-PROFESSIONNEL



Carry Sprayer

MOTEUR	B&S Série 675 EXI 163 cc 2.8 kW Essence	Euro R.170 173 cc 3.2 kW Essence
DÉMARRAGE	à lanceur	
TRANSMISSION	vis sans fin à bain d'huile et courroies 1 marche avant, marche arrière	
SYSTÈME DE TRAVAIL	pompe à membrane pression 30 bar, débit maximal 29 litres/min lance sprayer avec nébuliseur à pression tuyau de 25 m avec enrouleur à manivelle réservoir de 120 litres avec filtre	
AUTRE	cuve lave-mains de 10 litres	
ROUES MOTRICES	pneumatiques avant, profil tracteur 13x5.00-6" avec semi-différentiel mécanique	
POIDS NET	94.5 kg	94 kg
DIMENSIONS	74X131X112(h) cm	



PLOR	118-119 KG
EMBALLAGE	145X80X102(h) CM
PALETTE	151X82X233(H) CM / Q* 6PCS



RÉSERVOIR
capacité 150 l avec filtre
+ cuve lave-mains de 10 l



TUYAU 25 M
avec support
Enrouleur de tuyau à
manivelle



POMPE
pression 30 bar
distribution 29 l/min



ROUES MOTRICES
profil tracteur avec
semi-différentiel
mécanique



LANCE
avec nébuliseur à
pression



DE SÉRIE



ACCESSOIRE



BREVETÉ

Eco Sprayer

motosprayer

VITESSE DE MARCHÉ



par poussée

AMATEUR



Eco Sprayer

MOTEUR

-

DÉMARRAGE

-

TRANSMISSION

-

SYSTÈME DE TRAVAIL

pompe à membrane SBR pression 4,1 bar, débit maximal 7,7 litres/min
 lance sprayer avec nébuliseur à pression
 tuyau de 9 m avec support d'enrouleur de tuyau
 réservoir de 50 litres

AUTRE

batteries (x2) 12 V 5 Ah
 cuve lave-mains de 10 litres
 pulvérisateur avant en forme d'éventail avec 2 buses interchangeable
 frein de stationnement manuel

ROUES

roue arrière de direction, roues avant fixes

POIDS NET

38 kg

DIMENSIONS

60X115x113(h) cm



PLOR

40 KG

EMBALLAGE

110X65X71(H) CM

PALETTE

114X134X225(H) CM / Q* 6PCS



RÉSERVOIR
capacité 50 l
+ cuve lave-mains de 10 l



PULVÉRISATEUR AVANT
en forme d'éventail
avec deux buses
interchangeables



LANCE SPRAYER
avec atomiseur à
pression et tuyau 9 m



ROUE ARRIÈRE
pivotante avec frein de
stationnement



DE SÉRIE



ACCESSOIRE



BREVETÉ



TERRE

Motoculteurs et motobineuses

Passion horticulture

Une gamme complète d'outils de loisirs, semi-professionnels et professionnels conçus et réalisés en Italie : les motobineuses et motoculteurs Eurosystems, résultat de 50 ans d'expérience, elles sont utilisées pour le fraissage de petites et moyennes parcelles de terrain en horticulture, dans le jardinage et en petits lots agricoles.

Polyvalents et robustes, ces outils de travail ont besoin peu d'entretien et sont conçus pour durer longtemps au fil du temps ; en même temps, ils peuvent être équipés de nombreuses options qui étendent sa capacité d'utilisation à des travaux de labour ou de jardinage.

Quels avantages ?

1

Nous recherchons le centre de gravité parfait et le bon rapport poids/vitesse de rotation des fraises pour rendre le travail facile, sûr et efficace

2

Nous sommes l'un des derniers véritables producteurs européens de cette catégorie de produits, ce qui signifie une chaîne de production plus courte, une production locale, moins de pollution

3

Nous concevons nos produits dans le but de durer dans le temps, nous fournissons encore aujourd'hui des pièces de rechange de modèles qui ont plus de 40 ans d'histoire

TERRE

Rtt3

motoculteur

BOÎTE DE VITESSES MÉCANIQUE
transmission chaîne + courroie



VITESSE DE MARCHÉ

1.8 Km/h
1.0 Km/h



2.1 Km/h
1.1 Km/h

AMATEUR



Rtt3

NEW!

	Euro 212.ohv 212 cc 4.0 kW Essence	Euro R210.ohv 212 cc 4.2 kW Essence	B&S CR950 208 cc 4.0 kW Essence	Honda GX160 163 cc 3,6kW Essence	GlobeTool 82 V 2.9 kW due slot Électrique	EGO 56 V 3.47 kW due slot Électrique
MOTEUR						
DÉMARRAGE	à lanceur	à lanceur	à lanceur	à lanceur	électrique	électrique
GUIDON	réglable verticalement		réglable verticalement et latéralement			
TRANSMISSION	 engrenages, chaîne à bain d'huile et système à double courroie 2 vitesses de fraisage fixe, marche arrière à 2 vitesses					
FRAISE	6 étoiles Ø32 cm – 20 couteaux boulonnés largeur de travail 60 cm 270 rpm					
AUTRE	éperon ajustable système de contrôle visuel rapide de la tension correcte des courroies					
ROUES MOTRICES	pneumatiques, profil tracteur 13x5.00-6" avec point mort mécanique pour le transport					
POIDS NET	70 kg	70 kg	70.5 kg	70 kg	61 kg	61 kg
DIMENSIONS	63X153x109(h) cm					

	PLOR	75-77 KG
	EMBALLAGE	116,5X53X70(H) CM
	PALETTE	110X120X225(H) CM / Q* 6PCS



GUIDON

réglable verticalement
et latéralement*

**uniquement B&S / Honda
EGO / Greenworks*



LEVIER D'ENGAGEMENT DE L'OUTIL

avec système visuel de
contrôle de la tension des
courroies de transmission



FRAISE

couteaux boulonnés
Ø32 cm 60 cm



ROUES MOTRICES

avec semi-différentiel
mécanique



KIT FRAISE RÉDUITE

fraise 32 cm
roues en fer Ø35x5



BUTEUR

à ailes fixes



DE SÉRIE



ACCESSOIRE



BREVETÉ

Rtt2

motoculteur

RÉDUCTEUR MÉCANIQUE
transmission chaîne + courroie



VITESSE DE MARCHÉ

1.0 Km/h




1.1 Km/h

AMATEUR



Rtt2

	Rtt2			
MOTEUR	Euro 182.ohv 182 cc 3.1 kW Essence	Euro R210.ohv 212 cc 4.2 kW Essence	B&S CR950 208 cc 4.0 kW Essence	Honda GP160 163 cc 3,6kW Essence
DÉMARRAGE	à lanceur			
GUIDON	réglable verticalement	réglable verticalement	réglable verticalement et latéralement	réglable verticalement et latéralement
TRANSMISSION	 engrenages, chaîne à bain d'huile et système à double courroie 1 vitesse de fraisage fixe, marche arrière			
FRAISE	6 étoiles Ø32 cm - 16 couteaux rivetés largeur de travail 50 cm 270 tr/min			
AUTRE	éperon ajustable système de contrôle visuel rapide de la tension correcte des courroies			
ROUES MOTRICES	pneumatiques, profil tracteur 13x5.00-6" avec point mort mécanique pour le transport			
POIDS NET	65 kg	66 kg	67 kg	66.5 kg
DIMENSIONS	53X151X109 (h) cm			

	PLOR	71-73 KG
	EMBALLAGE	116,5X53X70(H) CM
	PALETTE	110X120X225(H) CM / Q* 6PCS



GUIDON

réglable verticalement
et latéralement
**uniquement B&S / Honda*



LEVIER D'ENGAGEMENT DE L'OUTIL

avec système visuel de
contrôle de la tension des
courroies de transmission



FRAISE

couteaux rivetés
Ø32 cm 50 cm



ROUES MOTRICES

avec semi-différentiel
mécanique



KIT FRAISE RÉDUITE

fraise 32 cm
roues en fer Ø35x5



BUTTEUR

à ailes fixes



DE SÉRIE



ACCESSOIRE



BREVETÉ

Euro102

motobineuse

BOÎTE DE VITESSES MÉCANIQUE
transmission par engrenages

VITESSE DES FRAISES

 39 rpm 172 rpm
 130 rpm
 39 rpm

PROFESSIONNEL



Euro102

MOTEUR	Honda GX160 163 cc 3.6 kW Essence	Euro 212.ohv 212 cc 4.0 kW Essence	Euro 178F 296 cc 4 kW Diesel
DÉMARRAGE	à lanceur	à lanceur	à lanceur ou électrique
GUIDON	réglable verticalement et latéralement		
TRANSMISSION	boîte de vitesses made in Italy à engrenages à bain d'huile 3 vitesses de fraisage, marche arrière deux prises de force (PTO) dont une standard et une synchronisée avec la boîte de vitesses		
FRAISE	6 étoiles Ø34 cm dont 2 amovibles – 24 couteaux boulonnés largeur de travail 95-65 cm rotation fraises 172/130/39 tr/min		
AUTRE	disques de sauvegarde des plantes, éperon réglable		
ROUES DE TRANSPORT	en option: <ul style="list-style-type: none"> pneumatiques profil tracteur 5.00-10" en caoutchouc à monter sur disques de sauvegarde des plantes 		
POIDS NET	86 kg	95 kg	107 kg
DIMENSIONS	108X145X92(h) cm		




PLOR	94-112 KG
EMBALLAGE	95X50,5X90(H) CM
PALETTE	110X120X195(H) CM / Q*4PCS



FRAISE
couteaux boulonnés
Ø34 cm 95 cm
réductible à 65 cm
avec des disques



GUIDON
réglable verticalement
et latéralement



ÉPERON
réglable à 4 positions



ROUES TRACTEUR
pneumatiques 5.00-10»



EXTENSION FRAISE
largeur travail 112 cm



ROUES DE TRANSPORT
à monter sur disques



BUTTEUR
à ailes réglables



DE SÉRIE



ACCESSOIRE



BREVETÉ

Z8

motobineuse

BOÎTE DE VITESSES MÉCANIQUE transmission chaîne + courroie



VITESSE DES FRAISES


39 rpm 101 rpm
79 rpm
courroie inversée 142 rpm
110 rpm

LABOUR 101 rpm
23 rpm
courroie inversée 142 rpm
33 rpm

SEMI-PROFESSIONNEL



	Z8		
MOTEUR	Honda GX160 163 cc 3.6 kW Essence	Euro 212.ohv 212 cc 4.0 kW Essence	B&S CR950 208 cc 4.0 kW Essence
DÉMARRAGE	à lanceur		
GUIDON	réglable verticalement et latéralement		
TRANSMISSION	engrenages et chaîne à bain d'huile et courroie 2+2 vitesses de fraisage (variation tr/min par inversion de la courroie), marche arrière		
FRAISE	6 étoiles Ø33 cm dont 2 amovibles – 24 couteaux boulonnés largeur de travail 82-58 cm <ul style="list-style-type: none"> rotation des fraises standard 101/79 (courroie inversée 142/110 tr/min) rotation fraises labour 101/23 (courroie inversée 142/33 tr/min) 		
AUTRE	disques de sauvegarde des plantes, éperon réglable		
ROUES DE TRANSPORT	en option, non inclus		
POIDS NET	88 kg	85 kg	88 kg
DIMENSIONS	82X162X118(h) cm		


	PLOR	93-90-93KG
	EMBALLAGE	97X52X81.5(H) CM
	PALETTE	110X120X180(H) CM / Q* 4PCS



TRANSMISSION
à courroie inversible
pour modification RPM
fraise



GUIDON
réglable verticalement
et latéralement



FRAISE
couteaux boulonnés
Ø33 cm 82 cm
réductible à 58 cm
avec des disques



ROUE DE TRANSPORT
à basculement rapide



EXTENSION FRAISE
largeur travail 105 cm



ROUES DE TRANSPORT
à monter sur disques



BUTTEUR
à ailes réglables



KIT LABOUR PRO
roues 5.00-10" + cliquets
2 ballasts roues 20 kg chacun
ballast frontal 15 kg
charrue à ventouses

**uniquement pour Z8 labour*



DE SÉRIE



ACCESSOIRE



BREVETÉ

Euro5 evo

motobineuse

BOÎTE DE VITESSES MÉCANIQUE
transmission chaîne + courroie



VITESSE DES FRAISES

31 rpm 125 rpm
97 rpm

LABOUR

31 rpm 136 rpm
27 rpm

SEMI-PROFESSIONNEL



Euro5 evo 2.1

MOTEUR	Honda GP160 163 cc 3.6 kW Essence	Honda GX160 163 cc 3.6 kW Essence	B&S CR950 208 cc 4.0 kW Essence
DÉMARRAGE	à lanceur		
GUIDON	réglable verticalement et latéralement		
TRANSMISSION	engrenages et chaîne à bain d'huile et courroie 2 vitesses de fraisage, marche arrière		
FRAISE	6 étoiles Ø32 cm dont 2 amovibles - 24 couteaux boulonnés largeur de travail 75-50 cm rotation des fraises 125/97 tr/min		
AUTRE	disques de sauvegarde des plantes, éperon		
ROUES DE TRANSPORT	roue de transport avant à dégagement rapide		
POIDS NET	58 kg	58 kg	59 kg
DIMENSIONS	75x140x132(h) cm		

Euro5 evo LABOUR

MOTEUR	B&S CR950 208 cc 4.0 kW Essence
DÉMARRAGE	à lanceur
GUIDON	réglable verticalement et latéralement
TRANSMISSION	engrenages et chaîne à bain d'huile et courroies, vitesse de fraisage, vitesse de labour, marche arrière
FRAISE	6 étoiles Ø32 cm dont 2 amovibles 24 couteaux boulonnés largeur de travail 75-50 cm rotation fraises 136/27 tr/min
AUTRE	disques de sauvegarde des plantes, éperon
ROUES DE TRANSPORT	roue de transport avant à dégagement rapide
POIDS NET	59 kg
DIMENSIONS	75x140x132(h) cm

PLOR	63-64 KG
EMBALLAGE	79X52X71(H) CM
PALETTE	80X120X225(H) CM / Q* 6PCS


PLOR	64 KG
EMBALLAGE	79X52X71(H) CM
PALETTE	80X120X225(H) CM / Q* 6PCS



ROUE DE TRANSPORT
frontale à levage
rapide



GUIDON
réglable verticalement
et latéralement



FRAISE
couteaux boulonnés
Ø32 cm 75 cm
réductible à 50 cm
avec des disques



ÉPERON
à 4 ajustements



AÉRATEUR
à ressorts, 50 cm



BUTTEUR
à ailes fixes



KIT DE LABOUR CLASSIC
roues 5.00-10" + axes fixes
2 ballasts roues 20 kg chacun
ballast frontal 15 kg
charrue classique

**uniquement pour la version
labour*



DE SÉRIE



ACCESSOIRE



BREVETÉ

Euro5 evo

motobineuse

BOÎTE DE VITESSES –
transmission chaîne + courroie



VITESSE DES FRAISES




AMATEUR



Euro5 evo CLASSIC

NEW!

Euro5 evo ONE

	Euro 182.ohv	Honda GP160	Euro R210.ohv	B&S CR950	GlobeTool 82 V	EGO 56 V	Euro R80.ohv
MOTEUR	182 cc 3.1 kW Essence	163 cc 3.6 kW Essence	212 cc 4.2 kW Essence	208 cc 4.0 kW Essence	2.9 kW due slot Électrique	3.5 kW due slot Électrique	78 cc 1.6 kW Essence
DÉMARRAGE	à lanceur					électrique	à lanceur
GUIDON	 réglable verticalement ou réglable verticalement et latéralement						réglable verticalement
TRANSMISSION	chaîne à bain d'huile et courroie 1 vitesse de fraisage, marche arrière en option						chaîne à bain d'huile et courroie ; vitesse de fraisage, marche arrière en option
FRAISE	6 étoiles Ø32 cm dont 2 amovibles – 24 couteaux rivetés largeur de travail 75-50 cm rotation des fraises 125 tr/min						Ø32 cm – 16 couteaux rivetés largeur de travail 46 cm rotation fraises 120 tr/min
AUTRE	disques de sauvegarde des plantes, éperon						éperon
ROUES DE TRANSPORT	roue de transport avant à dégagement rapide						roue de transport avant à dégagement rapide
POIDS NET	51 kg	50.5 kg	50.5 kg	51.5 kg	42.5 kg	42.5 kg	38 kg
DIMENSIONS	75x125x123(h) cm						54x137x113(h) cm



PLOR 54-56 KG
EMBALLAGE 79X52X71(H) CM
PALETTE 80X120X225(H) CM / Q* 6PCS

43 KG
79X52X71(H) CM
80X120X225(H) CM / Q* 6PCS



ROUE DE TRANSPORT
avant à levage frontale
à levage rapide



GUIDON
réglable verticalement
ou verticalement et
latéralement



FRAISE
couteaux rivetés
Ø32 cm 75 cm
réductible à 50 cm
avec des disques



ÉPERON
à 4 ajustements



AÉRATEUR
à ressorts, 50 cm



BUTEUR
à ailes fixes



DE SÉRIE



ACCESSOIRE



BREVETÉ

Euro3 evo

motobineuse

RÉDUCTEUR MÉCANIQUE
transmission par courroie



VITESSE DES FRAISES

50 rpm 130 rpm
 130 rpm

AMATEUR



Euro3 evo

	B&S 450 E série	B&S Série 625 Exi	Euro 139.ohv	Euro R.170
MOTEUR	125 cc 1.8 kW Essence	150 cc 2.3 kW Essence	139 cc 2.7 kW Essence	173 cc 3.2 kW Essence
DÉMARRAGE	à lanceur			
GUIDON	réglable verticalement et latéralement			
TRANSMISSION	vis sans fin à bain d'huile et courroie 1 rapport de fraisage, marche arrière en option			
FRAISE	4 étoiles Ø32 cm – 16 couteaux rivetés largeur de travail 50 cm rotation fraises 130 tr/min			
AUTRE	disques de sauvegarde des plantes, éperon réglable			
ROUES DE TRANSPORT	double roue arrière à dégagement rapide			
POIDS NET	39 kg	41 kg	39 kg	41.5 kg
DIMENSIONS	52x142x122(h) cm			



PLOR 42-44 KG
EMBALLAGE 80X59X55(H) CM
PALETTE 80X120X233(H) CM / Q* 8PCS



FRAISE
couteaux rivetés
Ø32 cm 50 cm
avec disques de
sauvegarde des plantes



GUIDON
réglable verticalement
et latéralement



ROUES DE TRANSPORT
double roue arrière à
dégagement rapide



EXTENSION FRAISE
largeur de travail 75 cm
**uniquement B&S625/
EURO R170*



AÉRATEUR
à ressorts, 50 cm



BUTEUR
à ailes fixes



DE SÉRIE



ACCESSOIRE



BREVETÉ

Z3

motobineuse

RÉDUCTEUR MÉCANIQUE
transmission par courroie**VITESSE DES FRAISES**

50 rpm 130 rpm



130 rpm

AMATEUR

Z3

	Z3				
MOTEUR	B&S 450 E série 125 cc 1.8 kW Essence	B&S Série 625 Exi 150 cc 2.3 kW Essence	Euro 139.ohv 139 cc 2.7 kW Essence	Euro R.170 173 cc 3.2 kW Essence	EGOpower+ e-powered 56 V 3,1kW Électrique
DÉMARRAGE	à lanceur	à lanceur	à lanceur	à lanceur	electrique
GUIDON	réglable verticalement et latéralement				
TRANSMISSION	vis sans fin à bain d'huile et courroie 1 rapport de fraisage, marche arrière en option				
FRAISE	4 étoiles Ø32 cm - 16 couteaux rivetés largeur de travail 50 cm rotation fraises 130 tr/min				
AUTRE	disques de sauvegarde des plantes, éperon				
ROUES DE TRANSPORT	double roue arrière à dégagement rapide				
POIDS NET	40 kg	42 kg	40 kg	42.5 kg	45 kg
DIMENSIONS	73x50,5x49(h) cm				

	PLOR	43-48 KG
	EMBALLAGE	73X50,5X53(H) CM
	PALETTE	80X120X225(H) CM / Q* 8PCS



FRAISE
couteaux rivetés
Ø32 cm 50 cm
avec disques de
sauvegarde des plantes



GUIDON
réglable verticalement
et latéralement



ROUES DE TRANSPORT
double roue arrière à
dégagement rapide



EXTENSION FRAISE
largeur de travail 75 cm
**uniquement B&S625/
EURO R170*



AÉRATEUR
à ressorts, 50 cm



BUTEUR
à ailes fixes



DE SÉRIE



ACCESSOIRE



BREVETÉ

TERRE

Z2

motobineuse

RÉDUCTEUR MÉCANIQUE
transmission par courroie



VITESSE DES FRAISES



AMATEUR



Z2

MOTEUR	B&S 450 E série 125 cc 1.8 kW Essence	Euro 123.ohv 123 cc 2.2 kW Essence	Euro R.145 145 cc 2.6 kW Benzina
DÉMARRAGE	à lanceur		
GUIDON	ajustable verticalement		
TRANSMISSION	vis sans fin à bain d'huile et courroie 1 rapport de fraisage, marche arrière en option		
FRAISE	4 étoiles Ø26 cm – 16 couteaux rivetés largeur de travail 40 cm rotation fraises 120 tr/min		
AUTRE	éperon		
ROUES DE TRANSPORT	double roue arrière à dégagement rapide		
POIDS NET	29 kg	29 kg	29 kg
DIMENSIONS	50x137x111(h) cm		


	PLOR	32-34 KG
	EMBALLAGE	73X41,5X53(H) CM
	PALETTE	90X120X225(H) CM / Q* 12PCS



FRAISE
couteaux rivetés
Ø26 cm 40 cm



GUIDON
réglable verticalement



ROUES DE TRANSPORT
double roue arrière à
dégagement rapide



RÉDUCTION FRAISE
largeur de travail 16 cm



SCARIFICATEUR
à lames, 30 cm



AÉRATEUR
à ressorts, 50 cm



BUTEUR
à ailes fixes



DE SÉRIE



ACCESSOIRE



BREVETÉ

TERRE

La Zappa

motobineuse

RÉDUCTEUR MÉCANIQUE
transmission par courroie



VITESSE DES FRAISES



110/120 tr/min

AMATEUR



La Zappa

MOTEUR	B&S 450 E série 125 cc 1.8 kW Essence	Euro 123.ohv 123 cc 2.2 kW Essence	Euro R.145 145 cc 2.6 kW Benzina	Euro 1300W 230 V 20 Hz Électrique
DÉMARRAGE	à lanceur	à lanceur	à lanceur	électrique
GUIDON	réglable en hauteur			
TRANSMISSION	vis sans fin à bain d'huile et courroie 1 vitesse de fraisage			
FRAISE	4 étoiles Ø26 cm - 16 couteaux rivetés largeur de travail 36 cm rotation des fraises moteur endothermique 110 tr/min, rotation des fraises moteur électrique 120 tr/min			
AUTRE	éperon			
ROUES DE TRANSPORT	roue de transport avant amovible			
POIDS NET	25 kg	25 kg	27 kg	23 kg
DIMENSIONS	42,5X126x106(h) cm			

	PLOR	26-30 KG
	EMBALLAGE	66X38,5X46,5(H) CM
	PALETTE	80X132X200(H) CM / Q* 16PCS



ROUE
de transport avant
amovible



GUIDON
réglable verticalement



FRAISE
couteaux rivetés
Ø26 cm 36 cm



RÉDUCTION FRAISE
largeur de travail 16 cm



SCARIFICATEUR
à lame, 30 cm



AÉRATEUR
à ressorts, 50 cm



BUTTEUR
à ailes fixes



DE SÉRIE



ACCESSOIRE



BREVETÉ

TERRE

Z1

motobineuse

RÉDUCTEUR MÉCANIQUE
transmission avec embrayage



VITESSE DE LA FRAISE



AMATEUR



Z1	
MOTEUR	Euro 900W 230 V 50 Hz Électrique
DÉMARRAGE	électrique
GUIDON	ajustable en deux positions prédéfinies
TRANSMISSION	vis sans fin à bain d'huile 1 vitesse de fraisage
FRAISE	4 étoiles Ø25 cm – 16 couteaux rivetés largeur de travail 34 cm rotation fraises 140 tr/min
AUTRE	éperon fixe
ROUES DE TRANSPORT	double roue arrière à dégagement rapide
POIDS NET	15 kg
DIMENSIONS	43x113x105(h) cm

	PLOR	17 KG
	EMBALLAGE	37X53,5X55(H) CM
	PALETTE	80X120X232(H) CM / Q* 16PCS



FRAISE
couteaux rivetés
Ø25 cm 34 cm



ALLUMAGE
électrique avec
commande
de sécurité



ROUE DE TRANSPORT
arrière avec
éperon fixe



RÉDUCTION FRAISE
largeur de travail 16 cm



BALLAST
frontal, 4 kg



AÉRATEUR
à ressorts, 50 cm



BUTEUR
à ailes fixes



DE SÉRIE



ACCESSOIRE



BREVETÉ

NOTE:

.....

.....

.....

.....

.....

.....

.....

.....

.....

.....

.....

.....

.....

.....

.....

.....

.....

.....

.....

.....

.....



EUROSYSTEMS S.P.A.
via G.Pastore 8 Luzzara (RE) Italy
t: 0039 0522 977 169
f: 0039 0522 977 819
info@eurosistemas-spa.com
www.eurosistemas-spa.com

EUROSYSTEMS DEUTSCHLAND GMBH
Im Fuchshau 14 | 73635 Rudersberg
t: 0049 07183 305 900
f: 0049 07183 305 9020
info@eurosistemas.info
www.eurosistemas.info