



  
eurosystems

Eurosystems  
**Il futuro con i piedi per terra**

**CATALOGO 2024**



4 stagioni



Fienagione



Prato  
sintetico



Prato



Giardino



Terra



\*catalogo stampato in carta riciclata



# Il futuro con i piedi per terra.

“

Non è casuale che  
siamo nati qui, qui  
tutti hanno lavorato  
i campi per secoli



Carlo Bovi

Il nostro è un lavoro artigianale in continua evoluzione. Creiamo macchinari semplici da usare e che durano nel tempo, pensati per avvicinare le diverse generazioni al giardinaggio e all'orticoltura.

Vogliamo facilitare questi lavori per renderli accessibili a tutti, proprio come la natura.

I nostri prodotti nascono in Italia e poi raggiungono tantissime destinazioni: un pezzetto della nostra storia emiliana arriva così nel giardino o nell'azienda di un cliente dall'altra parte del mondo, che condivide la nostra passione.

Tutto è iniziato 50 anni fa da Luzzara, in provincia di Reggio Emilia, dove abbiamo visto i nostri padri lavorare la terra per poi imparare a farlo anche noi. Qui è cominciata la nostra storia e da qui continua e continuerà a crescere.



# Indice

## 4 STAGIONI – MULTI ATTREZZO | Un motore, infiniti utilizzi

---

Multi attrezzo	PI30	08
	P70 evo	16
	P55 evo	26
	Minieffe	36

## FIENAGIONE – FALCIATRICI, ROTOFALCI | L'arte dello sfalcio

---

Falciatrici	M210	44
	M90	46
Rotofalci	Rs210	48
	Rs90	50

## PRATO SINTETICO – DECOMPATTATORI, MOTOSPAZZOLE | Sinteticamente.... perfetto!

---

Decompattatori	Deco90	54
Motospazzole	Sweepy	56
	Sandy	58

## PRATO – TAGLIA ERBA, SCARIFICATORI | Un prato a regola d'arte

---

Riders	Slalom	62
	Asso	64
Scarificatore	Sc42	66

## GIARDINO – MOTOCARRIOLE, MOTOSPRAYER | Giardinieri senza fatica


---

Motocarriole	Carry	70
Motosprayer	Carry Sprayer	72
	Eco Sprayer	74

## TERRA- MOTOCOLTIVATORI, MOTOZAPPE | Passione orticoltura

---

Motocoltivatori	Rtt3	78
	Rtt2	80
Motozappe	Euro102	82
	Z8	84
	Euro5 evo	86
	Euro3 evo	90
	Z3	92
	Z2	94
	LaZappa	96
Z1	98	



**4 STAGIONI**  
Macchine multi attrezzo

# Un motore, infiniti utilizzi.

Le macchine multi-attrezzo Eurosystems sono progettate e costruite allo scopo di massimizzare l'efficienza e l'utilizzo del motore: permettere alla macchina di essere adoperata durante tutto l'anno significa minimizzare le risorse utilizzate, i consumi e la manutenzione necessaria.

Dall'hobbistica al professionale, dalla cura dei prati di campagna al giardino, dal vigneto al frutteto, dalla coltivazione del suolo alla pulizia di superfici esterne, Eurosystems propone una serie di modelli ed attrezzi che si adattano ad ogni bisogno.

## Quali vantaggi?

1

Un'ampia gamma di accessori permette di sfruttare appieno le potenzialità della macchina in tutte e 4 le stagioni massimizzandone l'efficacia e le possibilità di utilizzo

2

Un miglior sfruttamento dell'area di rimessaggio: anche con poco spazio a disposizione sarà possibile avere un parco macchine adatto ad ogni necessità di lavoro

3

Diminuzione ed efficientamento delle operazioni di manutenzione del motore, minor impiego di risorse materiali primarie e diminuzione del relativo impatto ambientale

4 STAGIONI

# P130

Multiattrezzo

CAMBIO IDROSTATICO



VELOCITÀ VARIABILE

0-3 Km/h 0-7 Km/h

PROFESSIONALE



## P130

<b>MOTORE</b>	<b>B&amp;S</b> 3125 PB 344 cc 6.9 kW Benzina	<b>B&amp;S</b> 3130 Intek 344 cc 7.8 kW Benzina	<b>Honda</b> GXV390 389 cc 7.6 kW Benzina

<b>AVVIAMENTO</b>	a strappo	a strappo ed elettrico	a strappo/ a strappo ed elettrico
-------------------	-----------	------------------------	--------------------------------------

<b>MANUBRIO</b>	registrabile verticalmente e lateralmente + posizione di rimessaggio		
-----------------	--	--	--

<b>TRASMISSIONE</b>	2 cambi idrostatici indipendenti ZT-2200 (EZT) pendenza max: 25° coppia max: da 0 a 291 Nm		
---------------------	---	--	--

<b>PRESA DI FORZA</b>	frizione multidisco PDF verticale con giunto		
-----------------------	---	--	--

<b>MOTORE BASCULANTE</b>	-		
--------------------------	---	--	--

<b>SISTEMA DI GUIDA</b>	PAS (powered assisted steering)		
-------------------------	------------------------------------	--	--

<b>RUOTE MOTRICI</b>	pneumatiche, profilo tractor (18x9.5-8")		
----------------------	--	--	--

<b>PESO NETTO</b>	162 kg	167 kg	169 kg / 174 kg
-------------------	--------	--------	--------------------

<b>DIMENSIONI</b>	97x169x128(h)		
-------------------	---------------	--	--

## P130 ALPINE

<b>Honda</b> GXV390 389 cc 7.6 kW Benzina	<b>B&amp;S</b> 4195 Intek 500 cc 11.7 kW Benzina	<b>B&amp;S</b> Vanguard V-Twin 479 cc 11.9 kW / 16 HP Benzina
---	--	---

a strappo ed elettrico	a strappo ed elettrico	elettrico
------------------------	------------------------	-----------

registrabile verticalmente e lateralmente + posizione di rimessaggio		
--	--	--

2 cambi idrostatici indipendenti ZT-2800 advanced (ZT) pendenza max: 45° coppia max: da 0 a 406 Nm		
---	--	--

frizione multidisco PDF verticale con giunto		
---	--	--

scheda elettronica e attuatore per basculamento del motore		
---	--	--

PAS (powered assisted steering)		
------------------------------------	--	--

pneumatiche, profilo tractor (18x9.5-8")		
--	--	--

178 kg	175 kg	184 kg
--------	--------	--------

97x169x128(h)		
---------------	--	--



<b>PLOR</b>	194-216 KG
<b>IMBALLO</b>	144X97X95(H) CM
<b>PALLET</b>	147X100X190(H) CM / Q* 2PZ





**MANUBRIO RIPIEGABILE**

in posizione di rimessaggio tramite comando su console



**CONSOLE COMANDI**

gestione velocità, connessione attrezzo, modalità lavoro, gestione delle regolazioni



**MANUBRIO REGISTRABILE**

lateralmente (3 posizioni) e verticalmente (7+1 posizioni)



**MOTORE BASCULANTE**

con scheda elettronica ed attuatore, pendenza laterale massima 40-45°



**AGGANCIO ATTREZZO**

giunto verticale con sistema di connessione istantanea da manubrio



**SISTEMA DI GUIDA PAS**

servo assistito a raggio zero



**DI SERIE**



**SOLO MODELLO ALPINE**



**BREVETTATO**

4 STAGIONI

# P130

Multiattrezzo

## RUOTE & ESTENSIONI



### RUOTE IN FERRO

Carreggiata EZT 96 cm  
Carreggiata ZT 99 cm



PLOR 37 KG

IMBALLO 52X52X55(H) CM



### PNEUMATICI SMALL

Carreggiata EZT 81,6 cm  
Carreggiata ZT 84,6 cm



PLOR 20 KG

IMBALLO 52X52X55(H) CM



### ESTENSIONE IN FERRO PER PNEUMATICI

Carreggiata ZT 137,5 cm \*Alpine



PLOR 38 KG

IMBALLO 52X52X55(H) CM



### CATENE NEVE

Per ruote pneumatiche standard 18x9,5-8"



PLOR 3 KG

IMBALLO 52X52X55(H) CM



### ESTENSIONE IN FERRO PER RUOTE IN FERRO

Carreggiata ZT 149 cm \*Alpine



PLOR 31,5 KG

IMBALLO 52X52X55(H) CM



### RUOTE ARTIGLIATE

Carreggiata ZT 151 cm \*Alpine



PLOR 20 KG

IMBALLO 52X52X55(H) CM

NEW

## ROTOFALCE

### FUNZIONAMENTO

dischi di taglio (x2) a 4 lame cad.  
incline pivotanti e rientranti

### LARGHEZZA DI LAVORO

115 cm

### REGOLAZIONI

altezza di taglio fissa  
a 5 cm

### RUOTE DI TRASPORTO

due ruote frontali  
pivotanti e ribaltabili

### ALTRO

telo di protezione, cinghia  
di trasmissione a doppia  
dentatura, sistema frenante  
automatico, controdischi a  
rotazione in folle, dischi in  
acciaio rinforzato

### PNET

127 kg

### DIMENSIONE

120x128x65(h) cm



RUOTE DI  
TRASPORTO



LAME PIVOTANTI  
(X4 A ROTORE)



DOPPIO DISCO  
ROTANTE



PLOR 142 KG - IMBALLO 130X120X65(H) CM - PALLET 130X120X130(H) CM / Q\* 2PZ


4 STAGIONI

# P130

Multiattrezzo

## TRINCIASARMENTI


<b>FUNZIONAMENTO</b>	rotore Ø 30 cm ad asse orizzontale con 32 coltelli flottanti
<b>LARGHEZZA DI LAVORO</b>	80 cm
<b>REGOLAZIONI</b>	altezza di taglio 2<->10 cm con ruote 2<->7 cm con slitte
<b>RUOTE DI TRASPORTO</b>	pivotanti su asse ribaltabile
<b>ALTRO</b>	-
<b>PNET</b>	100 kg
<b>DIMENSIONE</b>	94x100x70(h) cm

 PLOR 115 KG - IMBALLO 109X97X54(H) CM - PALLET 109X97X162(H) CM / Q\* 3PZ



## PIATTO FALCIATUTTO


<b>FUNZIONAMENTO</b>	doppio rotore ad asse verticale con 8 lame pivotanti (4 cad.)
<b>LARGHEZZA DI LAVORO</b>	92 cm
<b>REGOLAZIONI</b>	altezza di taglio 5 - 7 - 9 cm con posizioni fisse
<b>RUOTE DI TRASPORTO</b>	singola a sgancio rapido
<b>ALTRO</b>	- tappo per taglio mulching - 2 zavorre 4 kg cad.
<b>PNET</b>	76 kg
<b>DIMENSIONE</b>	97x117x61(h) cm

 PLOR 81 KG - IMBALLO 109X97X54(H) CM - PALLET 110X98X162(H) CM / Q\* 3PZ



## SPAZZOLA DISERBO

<b>FUNZIONAMENTO</b>	piatto spazzola quick-connect Ø 60 cm
<b>LARGHEZZA DI LAVORO</b>	60 cm
<b>REGOLAZIONI</b>	- altezza di lavoro - laterale ±90° - inclinazione piatto 0°-2,5°-5°-7°
<b>RUOTE DI TRASPORTO</b>	singola, laterale, piroettante
<b>ALTRO</b>	5 set di spazzole intercambiabili
<b>PNET</b>	71 kg
<b>DIMENSIONE</b>	93x104x62(h) cm


 **PLOR 85 KG - IMBALLO 109X97X54(H) CM - PALLET 110X98X162(H) CM / Q\* 3PZ**



**RUOTA DI  
TRASPORTO**



**SISTEMI DI  
REGOLAZIONE**



**SET SETOLE  
FERRO PIATTE**  
piatto + setole piatte da  
montare su flangia  
(non inclusa)



**SET SETOLE  
IN FERRO SPESSE**  
8 mazze da montare su  
piatto e flangia  
(non inclusi)



**SET SETOLE  
IN PLASTICA**  
piatto + setole plastica  
da montare su flangia  
(non inclusa)



**SET SETOLE  
IN FERRO MISTE**  
4+4 mazze da montare  
su piatto e flangia  
(non inclusi)



**SET SETOLE  
IN FERRO FINI**  
8 mazze da montare su  
piatto e flangia  
(non inclusi)

4 STAGIONI

# P130

Multiattrezzo

## BARRA FALCIANTE

**FUNZIONAMENTO** sistema di taglio a doppia lama  
ESM, movimento a portale

**LARGHEZZA DI LAVORO** 140 cm


**REGOLAZIONI** altezza di taglio  
tramite slitte  
3<->6 cm

**RUOTE DI TRASPORTO** due ruote pivotanti con  
attacco rapido

**ALTRO** sistema professionale cambio  
lama BIDOUX

**PNET** 88.5 kg

**DIMENSIONE** 153x120x53(h) cm

 PLOR 122 KG - IMBALLO 158X130X43(H) CM - PALLET 158X130X86(H) CM / Q\* 2PZ



## RANGHINATORE

**FUNZIONAMENTO** 8 pettini su cinghia  
2 coppie di punte  
per pettine

**LARGHEZZA DI LAVORO** 120<->155 cm

**REGOLAZIONI** altezza di lavoro  
tramite ruote frontali

**RUOTE DI TRASPORTO** in gomma, piroettanti

**ALTRO** bandella fermafieno per ranghina  
regolabile

**PNET** 115 kg

**DIMENSIONE** 156x126x102(h) cm

 PLOR 125 KG - IMBALLO 157X80X102(H) CM - PALLET 152X81X230(H) CM / Q\*2PZ




## LAMA NEVE

<b>FUNZIONAMENTO</b>	lama frontale con bandella di gomma
<b>LARGHEZZA DI LAVORO</b>	120 cm
<b>REGOLAZIONI</b>	- altezza di lavoro regolabile tramite slitte - laterale $\pm 30^\circ$
<b>RUOTE DI TRASPORTO</b>	-
<b>ALTRO</b>	protezione antiurto in gomma
<b>PNET</b>	53 kg
<b>DIMENSIONE</b>	119x161x134(h) cm



**BANDELLA  
PARAURTI**



 PLOR 55 KG - IMBALLO 120X58X48(H) CM - PALLET 110X120X205(H) CM / Q\* 8PZ

## TURBONEVE


<b>FUNZIONAMENTO</b>	doppio stadio con rotore $\varnothing$ 40 cm eliche rompighiaccio
<b>LARGHEZZA DI LAVORO</b>	90 cm
<b>REGOLAZIONI</b>	- altezza di lavoro 0 - 6 cm - deflettore neve $90^\circ$ cm - camino eiezione orientabile
<b>RUOTE DI TRASPORTO</b>	slitte laterali
<b>ALTRO</b>	- asta estensione comandi - tubo pulisci camino
<b>PNET</b>	130 kg
<b>DIMENSIONE</b>	91,5x161x143(h) cm



**ELICHE  
ROMPIGHIACCIO**



**LEVE DI  
REGISTRAZIONE**

 PLOR 162 KG - IMBALLO 109X97X54(H) CM - PALLET 110X98X162(H) CM / Q\* 3PZ

4 STAGIONI

# P70EVO

Multiattrezzo

**CAMBIO MECCANICO**  
trasmissione a cinghia



**VELOCITÀ DI MARCIA**

2.1 Km/h  
1.1 Km/h



3.5 Km/h  
2.5 Km/h  
1.1 Km/h



2.1 Km/h  
1.1 Km/h



**SEMI PROFESSIONALE**



## P70EVO

<b>MOTORE</b>	<b>B&amp;S</b> 850 E series 190 cc 3.7 kW Benzina	<b>B&amp;S</b> 850 IS series 190 cc 3.7 kW Benzina	<b>B&amp;S</b> 1000 Pxi 223 cc 4.2 kW Benzina	<b>Euro</b> 224.ohv 224 cc 4.4 kW Benzina	<b>Euro</b> R200.ohv 200 cc 3.5 kW Benzina
---------------	---	--	---	---	--

<b>AVVIAMENTO</b>	a strappo	elettrico	a strappo	a strappo	a strappo
-------------------	-----------	-----------	-----------	-----------	-----------

**MANUBRIO** reversibile, registrabile lateralmente e verticalmente

**TRASMISSIONE** ingranaggi e vite senza fine in bagno d'olio e cinghie

**MARCE** configurazione macchina con attrezzo anteriore: 3 marce avanti, retromarcia a 2 velocità  
configurazione macchina con attrezzo posteriore: 2 marce avanti, retromarcia

**PRESA DI FORZA** verticale con cinghia




**MOTORE BASCULANTE**  kit opzionale composto da zavorra e sistema di aggancio motore per lavorare lateralmente su terreni scoscesi (fino a 45°)

**SISTEMA DI GUIDA** reversibile


**RUOTE MOTRICI** pneumatiche, profilo tractor con semi-differenziale meccanico (15x6,00-6")

<b>PESO NETTO</b>	58 kg	60 kg	58 kg	59 kg	59 kg
-------------------	-------	-------	-------	-------	-------

**DIMENSIONI** 57x135x110(h)

 <b>PLOR</b>	61-63 KG
 <b>IMBALLO</b>	88X56X61(H) CM
 <b>PALLET</b>	90X120X195(H) CM / Q* 6PZ





**MANUBRIO**  
registrabile  
lateralmente  
e verticalmente



**LEVERAGGI**  
trazione + innesto attrezzo  
con sistema di sicurezza  
integrato



**MOTORE BASCULANTE**  
kit con zavorra per  
uso laterale su terreni  
scoscesi con pendenza  
massima di 45°



**MANUBRIO**  
reversibile con nuovo  
sistema di regolazione  
rapida



**RUOTE TRAZIONATE**  
profilo tractor con  
semi-differenziale  
meccanico



**AVVIAMENTO  
ELETTRICO**  
a batteria ricaricabile,  
\*su mod. BS850 IS



**DI SERIE**



**ACCESSORIO**



**BREVETTATO**

4 STAGIONI


# P70evo


Multiattrezzo

NEW

## DECESPUGLIATORE

<b>FUNZIONAMENTO</b>	testina autoavvolgente filo Ø3 mm a 4 uscite (20-40mm) capienza: 2 rotoli da 7.5m
<b>LARGHEZZA DI LAVORO</b>	60 cm
<b>REGOLAZIONI</b>	- inclinazione piatto 0-6° - laterale a posizioni fisse: 0° - 15° - 30° - 45°
<b>RUOTE DI TRASPORTO</b>	-
<b>ALTRO</b>	- comando manubrio per estensione filo - pareti di protezione
<b>PNET</b>	23 kg
<b>DIMENSIONE</b>	86x62x39(h) cm

 **PLOR 25 KG - IMBALLO 73X71X42.5(H) CM - PALLET 80X120X225(H) CM / Q\* 5PZ**



**TESTINA FILO A 4 USCITE**



**TESTINA A  
ROTAZIONE FOLLE**



**REGOLAZIONE  
LATERALE**



**COMANDO  
ESTENSIONE FILO**



**ORIENTAMENTO  
DEL PIATTO**

4 STAGIONI

# P70evo

Multiattrezzo

## RUOTE - ESTENSIONI



### ESTENSIONE IN FERRO PER PNEUMATICI

Carreggiata unica  
77 cm



### CATENE NEVE

Per ruote  
15x6,00 - 6"

## KIT MOTORE BASCULANTE



Il kit per motore basculante permette, tramite l'utilizzo di una zavorra, di aggiungere una rotazione di 25° al motore consentendone un utilizzo efficiente su terreni a forte pendenza.

**Sistema brevettato con tendicinghia automatico**  
Zavorra 11 KG

## PIATTO FALCIATUTTO

### FUNZIONAMENTO

6 lame pivotanti su rotore verticale a croce

### LARGHEZZA DI LAVORO

63 cm

### REGOLAZIONI

altezza di taglio  
5 - 8 cm  
con posizioni fisse

### RUOTE DI TRASPORTO

-

### ALTRO

-

### PNET

25 kg


### DIMENSIONE

68x92x48(h) cm



6 LAME  
PIVOTANTI



 PLOR 30 KG - IMBALLO 92X69,5X42(H) CM - PALLET 92X70X210(H) CM / Q\* 5PZ


## BARRA FALCIANTE

<b>FUNZIONAMENTO</b>	movimento doppia lama, due lame oscillanti (inferiore e superiore)
<b>LARGHEZZA DI LAVORO</b>	107 cm
<b>REGOLAZIONI</b>	altezza di taglio 2<->5.5 cm con slitte
<b>RUOTE DI TRASPORTO</b>	-
<b>ALTRO</b>	- cofano spargierba oscillante - slitte registrabili
<b>PNET</b>	23 kg
<b>DIMENSIONE</b>	111x68x30(h) cm



**DOPPIA LAMA  
CON SLITTE  
REGISTRABILI**



 **PLOR 26 KG - IMBALLO 112X38X32(H) CM -PALLET 110X120X232(H) CM -Q\* 18PZ**


## FRESA

<b>FUNZIONAMENTO</b>	rotore a 16 coltelli ricurvi rivettati
<b>LARGHEZZA DI LAVORO</b>	55 cm Ø32 cm
<b>REGOLAZIONI</b>	profondità di lavoro 0<->12,5 cm
<b>RUOTE DI TRASPORTO</b>	-
<b>ALTRO</b>	sperone registrabile
<b>PNET</b>	24 kg
<b>DIMENSIONE</b>	55x78x58(h) cm



**FRESA A  
16 COLTELLI**



 **PLOR27 KG - IMBALLO 67X58X42(H) CM -PALLET 134X114X180(H) CM -Q\* 16PZ**


## FALCE ROTANTE

<b>FUNZIONAMENTO</b>	4 lame pivotanti rientranti
<b>LARGHEZZA DI LAVORO</b>	64 cm
<b>REGOLAZIONI</b>	altezza di taglio fissa a 3.6 cm
<b>RUOTE DI TRASPORTO</b>	-
<b>ALTRO</b>	kit ranghina (accessorio opzionale)
<b>PNET</b>	27 kg
<b>DIMENSIONE</b>	67x78x49(h) cm



**KIT RANGHINA  
(non incluso)**



 **PLOR29 KG - IMBALLO 70X60X37(H) CM -PALLET 80X120X197(H) CM -Q\* 10PZ**


4 STAGIONI

# P70evo

Multiattrezzo

## VASCA DI TRASPORTO


<b>FUNZIONAMENTO</b>	vasca in lamiera ribaltabile capacità: 85 l - 75 kg
<b>LARGHEZZA DI LAVORO</b>	-
<b>REGOLAZIONI</b>	-
<b>RUOTE DI TRASPORTO</b>	pneumatiche 20x7,5 cm
<b>ALTRO</b>	estensione vasca 140 litri con sistema di aggancio rapido (accessorio opzionale)
<b>PNET</b>	23,5 kg
<b>DIMENSIONE</b>	71x108x86(h) cm

 PLOR 26 KG - IMBALLO 88X56X61(H) CM - PALLET 90X120X195(H) CM / Q\* 6PZ



## VASCA PIANA

<b>FUNZIONAMENTO</b>	piattaforma piana in lamiera con vasca plastica ribaltabile capacità: 160 l - 75 kg
<b>LARGHEZZA DI LAVORO</b>	-
<b>REGOLAZIONI</b>	-
<b>RUOTE DI TRASPORTO</b>	pneumatiche 20x7,5 cm
<b>ALTRO</b>	-
<b>PNET</b>	35 kg
<b>DIMENSIONE</b>	88x155x87(h) cm

 PLOR 38 KG - IMBALLO 111X66X71(H) CM - PALLET 114X134X225(H) CM / Q\* 6PZ




## RANGHINATORE

<b>FUNZIONAMENTO</b>	cinghia a 7 pettini con doppia punta
<b>LARGHEZZA DI LAVORO</b>	100 cm
<b>REGOLAZIONI</b>	altezza di lavoro tramite ruote frontali
<b>RUOTE DI TRASPORTO</b>	in gomma
<b>ALTRO</b>	bandella fermafieno regolabile
<b>PNET</b>	90 kg
<b>DIMENSIONE</b>	152x218x130(h) cm




FERMA FIEÑO



 PLOR 113,5 KG - IMBALLO 145X80X102(H) CM - PALLET 152X81X204(H) CM - Q\* 2PZ


## ARIEGGIATORE

<b>FUNZIONAMENTO</b>	96 molle su rotore Ø25 cm
<b>LARGHEZZA DI LAVORO</b>	60 cm
<b>REGOLAZIONI</b>	-
<b>RUOTE DI TRASPORTO</b>	in gomma 20x5 cm
<b>ALTRO</b>	-
<b>PNET</b>	26 kg
<b>DIMENSIONE</b>	71x96x39(h) cm



ROTORE CON MOLLE




 PLOR 28,5 KG - IMBALLO 80X59X57(H) CM - PALLET 80X120X240(H) CM - Q\* 8PZ

## RINCALZATORE

<b>FUNZIONAMENTO</b>	attacco posteriore rapido
<b>LARGHEZZA DI LAVORO</b>	29 cm
<b>REGOLAZIONI</b>	-
<b>RUOTE DI TRASPORTO</b>	-
<b>ALTRO</b>	-
<b>PNET</b>	3 kg
<b>DIMENSIONE</b>	29x35x48(h) cm



 PLOR 3,7 KG - IMBALLO 30X30X20(H) CM - PALLET 90X120X100(H) CM - Q\* 40PZ

4 STAGIONI

# P70evo

Multiattrezzo

## TURBONEVE

**FUNZIONAMENTO** turbina con eliche rompighiaccio a doppio stadio

**LARGHEZZA DI LAVORO** 52 cm

**REGOLAZIONI**

- altezza 2 - 3 cm
- deflettore 90°
- camino eiezione 180°


**RUOTE DI TRASPORTO** -

**ALTRO**

- asta comando camino
- tubo pulisci camino

**PNET** 44 kg

**DIMENSIONE** 61.5x189x93(h) cm

 PLOR 50 KG - IMBALLO 88X56X61(H) CM - PALLET 90X120X195(H) CM / Q\* 6PZ



**CAMINO ORIENTABILE**

**ELICHE ROMPIGHIACCIO**

## LAMA NEVE

**FUNZIONAMENTO** lama orientabile ad attacco frontale

**LARGHEZZA DI LAVORO** 85 o 100 cm

**REGOLAZIONI**


- altezza 0-2 cm
- orientamento laterale  $\pm 30^\circ$


**RUOTE DI TRASPORTO** -

**ALTRO** bandella antiurto in gomma

**PNET** 20 - 32 kg

**DIMENSIONE** 85x126x109 (h) cm  
100x126x109(h) cm

 PLOR 22 KG - IMBALLO 90X29X45(H) CM - PALLET 90X120X192(H) CM / Q\* 16PZ

 PLOR 34 KG - IMBALLO 101X29X46(H) CM - PALLET 90X120X196(H) CM / Q\* 12PZ



**REGISTRAZIONE LATERALE**




## ASPIRATORE / SOFFIATORE

<b>FUNZIONAMENTO</b>	ventola d'aspirazione + tubo soffiatore
<b>LARGHEZZA DI LAVORO</b>	78 cm
<b>REGOLAZIONI</b>	altezza 2<-> 6.4 cm
<b>RUOTE DI TRASPORTO</b>	in gomma piroettanti
<b>ALTRO</b>	- sacco removibile 185 l - soffiatore Ø10x250 cm
<b>PNET</b>	46.5 kg
<b>DIMENSIONE</b>	86x149x152(h) cm



TUBO  
SOFFIATORE


 PLOR 52 KG - IMBALLO 120X80X95(H) CM - PALLET 80X120X190(H) CM - Q\* 2PZ

## SPAZZOLA

<b>FUNZIONAMENTO</b>	spazzola in polipropilene Ø30 cm
<b>LARGHEZZA DI LAVORO</b>	88 cm
<b>REGOLAZIONI</b>	laterale ±25°
<b>RUOTE DI TRASPORTO</b>	in gomma piroettanti
<b>ALTRO</b>	raccoglitori removibili (x2)
<b>PNET</b>	44 kg
<b>DIMENSIONE</b>	79x183x78(h) cm



RACCOLTORI  
(X2)


 PLOR 50 KG - IMBALLO 107X89X52(H) CM - PALLET 90X120X220(H) CM - Q\* 4PZ

## ECO SPRAYER

<b>FUNZIONAMENTO</b>	pompa 12V 4.1bar batterie (x2) 12V 5A/h
<b>SERBATOIO</b>	50 l
<b>LIQUIDI COMPATIBILI</b>	acqua, cryoform, fertilizzanti, antiparassitari
<b>RUOTE DI TRASPORTO</b>	pneumatiche 20x7,5 cm
<b>ALTRO</b>	- tanica lavamani - lancia - tubo 9 m
<b>PNET</b>	41 kg
<b>DIMENSIONE</b>	71x149x111(h) cm



LANCIA

 PLOR 43 KG - IMBALLO 114X134X71(H) CM - PALLET 114X134X230(H) CM - Q\* 6PZ

4 STAGIONI

# P55EVO

Multiattrezzo

**CAMBIO MECCANICO**  
trasmissione a cinghia



**VELOCITÀ DI MARCIA**

1.3 Km/h 2.5 Km/h  
1.3 Km/h 2.5 Km/h

**AMATORIALE**



## P55EVO

<b>MOTORE</b>	Euro 196.ohv 196 cc 3.8 kW Benzina	Euro R200.ohv 200 cc 3.5 kW Benzina	B&S 675 EXi series 163 cc 2.8 kW Benzina	B&S 675 IS series 163 cc 2.8 kW Benzina	Honda GCV170 166 cc 3.6 kW Benzina	EGOpower+ e-powered 56 V 3,1 kW Elettrico
---------------	--	---	--	---	--	---

<b>AVVIAMENTO</b>	a strappo	a strappo	a strappo	elettrico	a strappo	elettrico
-------------------	-----------	-----------	-----------	-----------	-----------	-----------

**MANUBRIO** nuovo sistema di regolazione rapida reversibile, registrabile lateralmente e verticalmente

**TRASMISSIONE** ingranaggi e vite senza fine in bagno d'olio e cinghie

**MARCE** marcia avanti, retromarcia

**PRESA DI FORZA** verticale con cinghia

**MOTORE  
BASCULANTE** -

**SISTEMA  
DI GUIDA** reversibile

**RUOTE MOTRICI** pneumatiche, profilo tractor con semi-differenziale meccanico (13x5,00-6")

<b>PESO NETTO</b>	44 kg	41 kg	41 kg	43 kg	42 kg	44 kg
-------------------	-------	-------	-------	-------	-------	-------

**DIMENSIONI** 55x112x105(h)

	<b>PLOR</b>	46-49 KG
	<b>IMBALLO</b>	80X59X57(H) CM
	<b>PALLET</b>	80X120X240(H) CM / Q* 8PZ



**MANUBRIO**  
registrabile  
lateralmente  
e verticalmente



**MANUBRIO**  
reversibile con nuovo  
sistema di regolazione  
rapida



**LEVERAGGI**  
trazione + innesto attrezzo  
con sistema di sicurezza  
integrato



**RUOTE TRAZIONATE**  
pneumatiche,  
profilo tractor



**AVVIAMENTO  
ELETTRICO**  
a batteria ricaricabile  
*\*solo su mod. BS675IS*



**DI SERIE**



**ACCESSORIO**



**BREVETTATO**

4 STAGIONI

# P55evo

Multiattrezzo

## FALCIATUTTO CLASSICO

<b>FUNZIONAMENTO</b>	monolama
<b>LARGHEZZA DI LAVORO</b>	53 cm
<b>REGOLAZIONI</b>	altezza di lavoro registrabile 5-8-10,5 cm
<b>RUOTE DI TRASPORTO</b>	slitte
<b>ALTRO</b>	-
<b>PNET</b>	22 kg
<b>DIMENSIONE</b>	61.5x95x35(h) cm



LAMA SINGOLA  
A DOPPIO  
TAGLIENTE


 PLOR 25.5 KG - IMBALLO 93.5X71.5X44.5(H) CM - PALLET 92X70X210(H) CM / Q\* 5PZ



NEW

**FALCIATUTTO PRO**

<b>FUNZIONAMENTO</b>	rotore singolo a 4 coltelli pivotanti
<b>LARGHEZZA DI LAVORO</b>	53 cm
<b>REGOLAZIONI</b>	sistema di regolazione rapido da manubrio, altezza di lavoro 5-8-10.5 cm
<b>RUOTE DI TRASPORTO</b>	slitte
<b>ALTRO</b>	-
<b>PNET</b>	23.5 kg
<b>DIMENSIONE</b>	96x61.5x35(h) cm

 PLOR 27 KG - IMBALLO 93.5X71.5X44.5(H) CM - PALLET 92X70X210(H) CM / Q\* 5PZ




**COMANDO  
REGOLAZIONE  
ALTEZZA TAGLIO**



**SLITTE  
REGISTRABILI DA  
MANUBRIO**



**LAMA A 4  
COLTELLI  
FLOTTANTI**



4 STAGIONI

# P55evo

Multiattrezzo

## DECESPUGLIATORE

**FUNZIONAMENTO** testina autoavvolgente  
filo Ø3 mm a 4 uscite (20-40mm)  
capienza: 2 rotoli da 7,5m

**LARGHEZZA DI LAVORO** 60 cm


**REGOLAZIONI** - inclinazione piatto 0-6°  
- laterale a posizioni fisse:  
0° - 15° - 30° - 45°

**RUOTE DI TRASPORTO** -

**ALTRO** - comando manubrio per  
estensione filo  
- pareti di protezione

**PNET** 20 kg

**DIMENSIONE** 86x62x39(h) cm

 PLOR 23 KG - IMBALLO 73x71x42.5(H) CM - PALLET 80x120x225(H) CM / Q\* 5PZ



## BARRA FALCIANTE

lama Eurosystems o ESM

**FUNZIONAMENTO** movimento doppia lama,  
due lame oscillanti  
(inferiore e superiore)

**LARGHEZZA DI LAVORO** 87 cm


**REGOLAZIONI** altezza di taglio  
1,5 <-> 4,7 cm

**RUOTE DI TRASPORTO** -

**ALTRO** - Eurosystems slitte incluse  
- ESM slitte opzionali

**PNET** Eurosystems 16 kg  
ESM 15 kg


**DIMENSIONE** Eurosystems 87x60x26 (h) cm  
ESM 89x39x20 (h) cm

 PLOR 18 KG - IMBALLO 40x88x28(H) CM - PALLET 90x120x202(H) CM - Q\* 18PZ



## FRESA

<b>FUNZIONAMENTO</b>	attacco posteriore 16 coltelli
<b>LARGHEZZA DI LAVORO</b>	50 cm, Ø26 cm
<b>REGOLAZIONI</b>	profondità di lavoro: 0<->6,5 cm
<b>RUOTE DI TRASPORTO</b>	-
<b>ALTRO</b>	sperone registrabile
<b>PNET</b>	19 kg
<b>DIMENSIONE</b>	56x48x61(h) cm


 PLOR 21 KG - IMBALLO 52X52X55(H) CM - PALLET 110X120X236(H) CM / Q\* 16PZ



FRESA A  
16 COLTELLI

## FALCE ROTANTE

<b>FUNZIONAMENTO</b>	4 lame pivotanti rientranti
<b>LARGHEZZA DI LAVORO</b>	57 cm
<b>REGOLAZIONI</b>	altezza di taglio fissa a 3,2 cm
<b>RUOTE DI TRASPORTO</b>	-
<b>ALTRO</b>	kit ranghina (accessorio opzionale)
<b>PNET</b>	25 kg
<b>DIMENSIONE</b>	64x76x45(h) cm

 PLOR 27 KG - IMBALLO 70X60X37(H) CM - PALLET 80X120X197(H) CM / Q\* 10PZ



KIT RANGHINA


4 STAGIONI

# P55evo

Multiattrezzo

## SPAZZOLA

<b>FUNZIONAMENTO</b>	spazzola orizzontale Ø30 cm polipropilene
<b>LARGHEZZA DI LAVORO</b>	105 cm
<b>REGOLAZIONI</b>	laterale ±25°
<b>RUOTE DI TRASPORTO</b>	-
<b>ALTRO</b>	-
<b>PNET</b>	36 kg
<b>DIMENSIONE</b>	104x86x100(h) cm

 PLOR 40 KG - IMBALLO 108X64X43(H) CM - PALLET 120X80X237(H) CM - Q\* 5PZ




SPAZZOLA  
ORIENTABILE



## SPAZZOLA RACCOLTA

<b>FUNZIONAMENTO</b>	spazzola orizzontale Ø30 cm polipropilene
<b>LARGHEZZA DI LAVORO</b>	88 cm
<b>REGOLAZIONI</b>	laterale ±25°
<b>RUOTE DI TRASPORTO</b>	in gomma piroettanti
<b>ALTRO</b>	raccoglitore removibile
<b>PNET</b>	40 kg
<b>DIMENSIONE</b>	88x128x101(h) cm

 PLOR 46 KG - IMBALLO 100X87X44(H) CM - PALLET 120X90X240(H) CM - Q\* 5PZ



RACCOGLITORE  
REMOVIBILE





## VASCA DI TRASPORTO

**FUNZIONAMENTO** vasca in lamiera ribaltabile  
capacità: 85 l - 75 kg

**LARGHEZZA DI LAVORO** -


**REGOLAZIONI** -

**RUOTE DI TRASPORTO** pneumatiche 20x7,5 cm

**ALTRO** estensione vasca 140 litri con  
sistema di aggancio rapido  
(accessorio opzionale)

**PNET** 26 kg

**DIMENSIONE** 82x97x35.5 (h) cm

 PLOR 28 KG - IMBALLO 88X56X61(H) CM - PALLET 90X120X195(H) CM / Q\* 6PZ



## VASCA PIANA

**FUNZIONAMENTO** piattaforma piana in lamiera  
con vasca plastica ribaltabile  
capacità: 160 l - 75 kg

**LARGHEZZA DI LAVORO** -


**REGOLAZIONI** -

**RUOTE DI TRASPORTO** pneumatiche 20x7,5 cm

**ALTRO** -

**PNET** 34 kg

**DIMENSIONE** 88x155x87(h) cm

 PLOR 36 KG - IMBALLO 116X53X70(H) CM - PALLET 110X120X222(H) CM / Q\* 6PZ



4 STAGIONI

# P55evo

Multiattrezzo

## LAMA NEVE

**FUNZIONAMENTO** lama orientabile ad attacco frontale

**LARGHEZZA DI LAVORO** 85 cm


**REGOLAZIONI**  
- altezza 0-2 cm  
- laterale  $\pm 30^\circ$

**RUOTE DI TRASPORTO** -

**ALTRO** antiurto in gomma

**PNET** 18 kg

**DIMENSIONE** 85x93x96(h) cm

 PLOR 20 KG - IMBALLO 88X31X47(H) CM - PALLET 90X120X196(H) CM - Q\* 16PZ



LAMA ORIENTABILE



## ARIEGGIATORE

**FUNZIONAMENTO** 96 molle su rotore  $\varnothing 25$  cm

**LARGHEZZA DI LAVORO** 60 cm


**REGOLAZIONI** -


**RUOTE DI TRASPORTO** in gomma 20x5 cm

**ALTRO** -

**PNET** 18 kg

**DIMENSIONE** 62x62x33(h) cm

 PLOR 20 KG - IMBALLO 70X64X37(H) CM - PALLET 80X120X197(H) CM - Q\* 11



ROTORE CON MOLLE



## RINCALZATORE

**FUNZIONAMENTO** attacco posteriore rapido

**LARGHEZZA DI LAVORO** 29 cm

**REGOLAZIONI** -

**RUOTE DI TRASPORTO** -

**ALTRO** -

**PNET** 3 kg

**DIMENSIONE** 29x35x48(h) cm



PLOR 3.7 KG - IMBALLO 30X30X20(H) CM -PALLET 90X120X100(H) CM -Q\* 40PZ



## ECO SPRAYER

**FUNZIONAMENTO** pompa 12V 4.1bar  
batterie (x2) 12V 5A/h

**SERBATOIO** 50 l

**LIQUIDI COMPATIBILI** acqua, cryoform,  
fertilizzanti, antiparassitari

**RUOTE DI TRASPORTO** pneumatiche 20x7,5 cm

**ALTRO**  
- tanica lavamani  
- lancia  
- tubo 9 m

**PNET** 41 kg

**DIMENSIONE** 71x149x111(h) cm



PLOR 43 KG - IMBALLO 144X66X71(H) CM -PALLET 114X134X230(H) CM -Q\* 6PZ



LANCIA SPRAYER



4 STAGIONI

# Minieffe

Multiattrezzo

**RIDUTTORE MECCANICO**  
trasmissione a cinghia



**VELOCITÀ DI MARCIA**



**AMATORIALE**



## Minieffe

<b>MOTORE</b>	<b>B&amp;S</b> 450 E series 125 cc 1.8 kW Benzina	<b>B&amp;S</b> 625 EXi series 150 cc 2.3 kW Benzina	<b>Euro</b> 196.ohv 196 cc 3.8 kW Benzina	<b>Euro</b> R200.ohv 200 cc 3.5 kW Benzina	<b>Honda</b> GCV170 166 cc 3.6 kW Benzina
<b>AVVIAMENTO</b>	a strappo				
<b>MANUBRIO</b>	registrabile verticalmente				
<b>TRASMISSIONE</b>	vite senza fine in bagno d'olio e cinghia				
<b>MARCE</b>	marcia avanti	marcia avanti, retromarcia opzionale	marcia avanti, retromarcia opzionale	marcia avanti, retromarcia opzionale	marcia avanti, retromarcia
<b>PRESA DI FORZA</b>	verticale con cinghia				
<b>MOTORE BASCULANTE</b>	-				
<b>SISTEMA DI GUIDA</b>	-				
<b>RUOTE MOTRICI</b>	pneumatiche profilo tractor 13x5,00-6" (minieffe monomarcia) antiforatura profilo tractor 13x6,00-6" (minieffe retromarcia)				
<b>PESO NETTO</b>	36.5 kg	41 kg	41 kg	41 kg	40 kg
<b>DIMENSIONI</b>	65x105x100(h)				



<b>PLOR</b>	40.5-45-44 KG
<b>IMBALLO</b>	80X59X57(H) CM
<b>PALLET</b>	80X120X240(H) CM / Q* 8PZ



**LEVA ATTREZZO**

innesto a pressione in lamiera con sistema di sicurezza integrato



**LEVE TRAZIONE**

avanzamento e retromarcia (opzionale) a cinghia



**MANUBRIO**

registrabile verticalmente



**RUOTE TRAZIONATE**

profilo tractor  
ver. mono - 13x5,00-6"  
ver. retro - 13x6,00-6"



**DI SERIE**



**ACCESSORIO**



**BREVETTATO**

4 STAGIONI

# Minieffe

Multiattrezzo

NEW

## FALCIATUTTO PRO

\*non utilizzabile con motore B&S450

<b>FUNZIONAMENTO</b>	rotore singolo a 4 coltelli pivotanti
<b>LARGHEZZA DI LAVORO</b>	53 cm
<b>REGOLAZIONI</b>	sistema di regolazione rapido da manubrio, altezza di lavoro 5-8-10.5 cm
<b>RUOTE DI TRASPORTO</b>	slitte
<b>ALTRO</b>	-
<b>PNET</b>	25 kg
<b>DIMENSIONE</b>	96x61.5x35(h) cm



COMANDO  
REGOLAZIONE  
ALTEZZA DI  
TAGLIO

4 COLTELLI  
FLOTTANTI

 PLOR 27 KG - IMBALLO 93.5X71.5X44.5(H) CM - PALLET 92X70X210(H) CM / Q\* 5PZ

## FALCIATUTTO CLASSICO

\*non utilizzabile con motore B&S450

<b>FUNZIONAMENTO</b>	monolama
<b>LARGHEZZA DI LAVORO</b>	53 cm
<b>REGOLAZIONI</b>	altezza di lavoro registrabile 5-8-10.5 cm
<b>RUOTE DI TRASPORTO</b>	slitte
<b>ALTRO</b>	-
<b>PNET</b>	22 kg
<b>DIMENSIONE</b>	61.5x95x35(h) cm




LAMA DI TAGLIO

 PLOR 25.5 KG - IMBALLO 93.5X71.5X44.5(H) CM - PALLET 92X70X210(H) CM / Q\* 5PZ

## DECESPUGLIATORE

\*non utilizzabile con motore B&S450

<b>FUNZIONAMENTO</b>	testina autoavvolgente filo Ø3 mm a 4 uscite (20-35mm) capienza: 2 rotoli da 7m
<b>LARGHEZZA DI LAVORO</b>	60 cm
<b>REGOLAZIONI</b>	- inclinazione piatto 0-6° - laterale a posizioni fisse: 0° - 15° - 30° - 45°
<b>RUOTE DI TRASPORTO</b>	-
<b>ALTRO</b>	- comando manubrio per estensione filo - pareti di protezione
<b>PNET</b>	23 kg
<b>DIMENSIONE</b>	86x62x39(h) cm

 PLOR 26 KG - IMBALLO 73X71X42(H) CM - PALLET 80X120X225(H) CM / Q\* 5PZ



## BARRA FALCIANTE

<b>FUNZIONAMENTO</b>	 movimento monolama lama inferiore fissa lama superiore oscillante
<b>LARGHEZZA DI LAVORO</b>	87 cm
<b>REGOLAZIONI</b>	altezza di taglio 2.5 <-> 5.0 cm
<b>RUOTE DI TRASPORTO</b>	-
<b>ALTRO</b>	testina auto-ingrassante
<b>PNET</b>	18 kg
<b>DIMENSIONE</b>	53x93x30(h) cm

 PLOR 18 KG - IMBALLO 40X88X28(H) CM - PALLET 90X120X202(H) CM - Q\* 18PZ



4 STAGIONI


# Minieffe

Multiattrezzo

## FALCE ROTANTE

\*non utilizzabile con motore B&S450

<b>FUNZIONAMENTO</b>	4 lame pivotanti rientranti
<b>LARGHEZZA DI LAVORO</b>	57 cm
<b>REGOLAZIONI</b>	altezza di taglio fissa a 3,2 cm
<b>RUOTE DI TRASPORTO</b>	-
<b>ALTRO</b>	kit ranghina (accessorio opzionale)
<b>PNET</b>	25 kg
<b>DIMENSIONE</b>	76x64x45(h) cm


 PLOR 27 KG - IMBALLO 70X60X37(H) CM - PALLET 80X120X197(H) CM / Q\* 10PZ



**KIT RANGHINA  
(OPZIONALE)**

## LAMA NEVE

<b>FUNZIONAMENTO</b>	lama orientabile ad attacco frontale
<b>LARGHEZZA DI LAVORO</b>	29 cm
<b>REGOLAZIONI</b>	- altezza 0-2 cm - laterale $\pm 30^\circ$
<b>RUOTE DI TRASPORTO</b>	-
<b>ALTRO</b>	antiurto in gomma
<b>PNET</b>	18 kg
<b>DIMENSIONE</b>	85x93x96(h) cm

 PLOR 20 KG - IMBALLO 88X31X47(H) CM - PALLET 90X120X196(H) CM - Q\* 16PZ




**LAMA  
ORIENTABILE**



## SPAZZOLA

<b>FUNZIONAMENTO</b>	spazzola orizzontale Ø30 cm polipropilene
<b>LARGHEZZA DI LAVORO</b>	105 cm
<b>REGOLAZIONI</b>	laterale ±25°
<b>RUOTE DI TRASPORTO</b>	-
<b>ALTRO</b>	-
<b>PNET</b>	36 kg
<b>DIMENSIONE</b>	86x105x100(h) cm

 PLOR 40 KG - IMBALLO 108X64X43(H) CM - PALLET 120X80X237(H) CM - Q\* 5PZ




SPAZZOLA  
ORIENTABILE



## SPAZZOLA RACCOLTA

<b>FUNZIONAMENTO</b>	spazzola orizzontale Ø30 cm polipropilene
<b>LARGHEZZA DI LAVORO</b>	88 cm
<b>REGOLAZIONI</b>	laterale ±25°
<b>RUOTE DI TRASPORTO</b>	in gomma piroettanti
<b>ALTRO</b>	raccoglitore removibile
<b>PNET</b>	40 kg
<b>DIMENSIONE</b>	128x87x101(h) cm

 PLOR 46 KG - IMBALLO 100X87X44(H) CM - PALLET 120X90X240(H) CM - Q\* 5PZ



RACCOGLITORE  
REMOVIBILE





**FIENAGIONE**  
Falciatrici e rotofalci

# L'arte dello sfalcio.

La fienagione è un'arte che necessita di tempo, esperienza, pazienza e precisione. Eurosystems è da 50 anni impegnata nell'ideazione e nella costruzione di strumenti per il taglio dell'erba di alta qualità allo scopo di offrire una macchina funzionale, semplice e robusta.

L'esperienza, i numerosi test qualitativi e di controllo, l'adattamento di soluzioni professionali a un uso hobbistico rendono le motofalciatrici Eurosystems strumenti di lavoro estremamente affidabili e duraturi, ideali per i piccoli e medi appezzamenti di terreno.

## Quali vantaggi?

1

Siamo leader europei di categoria, produciamo le motofalciatrici amatoriali e semiprofessionali con il rapporto qualità-prezzo migliore del mercato

2

Minimizziamo gli sprechi: progettiamo le nostre macchine per durare a lungo nel tempo e per essere riparate con costi contenuti anche dopo 20 anni

3

Adattiamo soluzioni di taglio professionali a macchine amatoriali offrendo le più alte performance di lavoro della categoria

# M210

Motofalciatrice

RIDUTTORE MECCANICO  
trasmissione a cinghia


VELOCITÀ DI MARCIA



AMATORIALE



## M210

	B&S 450 E	B&S 625 EXi	Euro 139.ohv	Euro R170.ohv	Honda GCV170	 EGOpower+ e-powered
<b>MOTORE</b>	125 cc 1.8 kW Benzina	150 cc 2.3 kW Benzina	139 cc 2.7 kW Benzina	173 cc 3.2 kW Benzina	166 cc 3.6 kW Benzina	56 V 3,1 kW Elettrico
<b>AVVIAMENTO</b>	a strappo	a strappo	a strappo	a strappo	a strappo	elettrico
<b>MANUBRIO</b>	registrabile lateralmente e verticalmente					
<b>TRASMISSIONE</b>	vite senza fine in bagno d'olio e cinghia					
<b>SISTEMA DI TAGLIO</b>	movimento doppia lama - lama superiore e lama inferiore oscillanti barra falciante a scelta: Eurosystems o ESM larghezza di taglio 87 cm					
<b>ALTRO</b>	barra Eurosystems con slitte registrabili incluse, altezza di taglio registrabile 1.5 <-> 4.7 cm barra ESM con slitte registrabili opzionali, altezza di taglio registrabile 1.5 <-> 4.7 cm					
<b>RUOTE MOTRICI</b>	antiforatura, profilo tractor 13x5.00-6"					
<b>PESO NETTO</b>	50.5 kg	51 kg	50.5 kg	51.5 kg	51 kg	54 kg
<b>DIMENSIONI</b>	87x157x90(h) cm					



PLOR

54.5-59 KG

IMBALLO


80X59X57(H) CM

PALLET

80X120X240(H) CM / Q\* 8PZ



**MANUBRIO  
REGISTRABILE**  
verticalmente e  
lateralmente



**MOVIMENTO BILAMA**  
due lame oscillanti  
taglio 87 cm



**LEVERAGGI**  
trazione + innesto attrezzo  
con sistema di sicurezza  
integrato



**RUOTE TRAZIONATE**  
profilo tractor



**LAMA NEVE**  
85 cm  
orientabile  $\pm 30^\circ$



**DI SERIE**



**ACCESSORIO**



**BREVETTATO**

# M90

Motofalciatrice

RIDUTTORE MECCANICO  
trasmissione a cinghia



VELOCITÀ DI MARCIA



AMATORIALE




## M90

MOTORE	B&S 450 E series 125 cc 1.8 kW Benzina	Euro 123.ohv 123 cc 2.2 kW Benzina	B&S 625 EXi series 150 cc 2.3 kW Benzina	Euro R170.ohv 173 cc 3.2 kW Benzina
--------	--	--	--	---

**AVVIAMENTO** a strappo

**MANUBRIO** registrabile verticalmente

**TRASMISSIONE** vite senza fine in bagno d'olio e cinghia

**SISTEMA DI TAGLIO**  movimento monolama : lama inferiore fissa, lama superiore oscillante  
larghezza di taglio 87 cm

**ALTRO** slitte per registrazione altezza di taglio 2.5 <-> 5.0 cm

**RUOTE MOTRICI** antiforatura, profilo tractor 13x5.00-6"

**PESO NETTO** 48.5 kg | 48.5 kg | 49 kg | 49.5 kg

**DIMENSIONI** 93x138x104(h) cm



**PLOR** 51.5-52.5 KG  
**IMBALLO** 80X59X57(H) CM  
**PALLET** 80X120X240(H) CM / Q\* 8PZ



**MOVIMENTO MONOLAMA**  
due lame di cui superiore  
oscillante, taglio 87 cm



**LEVERAGGI**  
trazione + innesto attrezzo  
con sistema di sicurezza  
integrato



**MANUBRIO  
REGISTRABILE**  
verticalmente



**COFANO SPARGI ERBA**  
oscillante, brevettato



**LAMA NEVE**  
85 cm  
orientabile  $\pm 30^\circ$



**DI SERIE**



**ACCESSORIO**



**BREVETTATO**

# RS210

## Rotofalciatrice

**RIDUTTORE MECCANICO**  
trasmissione a cinghia



**VELOCITÀ DI MARCIA**




**AMATORIALE**



## RS210

	B&S 675 EXi series	Euro R200.ohv	Euro 196.ohv
<b>MOTORE</b>	163 cc 2.8 kW Benzina	200 cc 3.5 kW Benzina	196 cc 3.8 kW Benzina
<b>AVVIAMENTO</b>	a strappo		
<b>MANUBRIO</b>	registrabile lateralmente e verticalmente		
<b>TRASMISSIONE</b>	vite senza fine in bagno d'olio e cinghia		
<b>SISTEMA DI TAGLIO</b>	disco rotante ad asse verticale Ø64 cm a 4 lame pivotanti rientranti altezza di taglio fissa 3.2 cm		
<b>ALTRO</b>	kit ranghina opzionale		
<b>RUOTE MOTRICI</b>	antiforatura, profilo tractor 13x5.00-6"		
<b>PESO NETTO</b>	65 kg	66 kg	66 kg
<b>DIMENSIONI</b>	67x164x107(h) cm		

	<b>PLOR</b>	69-68 KG
	<b>IMBALLO</b>	MACCHINA 80X59X57(H) CM ROTOFALCE 70X60X37(H) CM
	<b>PALLET</b>	MACCHINA 80X120X240(H) CM / Q* 8PZ ROTOFALCE 80X120X164(H) CM / Q* 8PZ





#### LEVERAGGI

trazione + innesto attrezzo  
con sistema di sicurezza  
integrato



#### MANUBRIO

registrabile verticalmente  
e lateralmente



#### FALCE ROTANTE

a 4 coltelli in acciaio  
rientranti  
larghezza taglio 64 cm



#### KIT RANGHINA

bandella con telo laterale  
per creazione andana



#### LAMA NEVE

85 cm  
orientabile  $\pm 30^\circ$



DI SERIE



ACCESSORIO



BREVETTATO

# RS90

Motofalciatrice

**RIDUTTORE MECCANICO**  
trasmissione a cinghia**VELOCITÀ DI MARCIA**

2.6 Km/h

**AMATORIALE**

## RS90

<b>MOTORE</b>	<b>B&amp;S</b> 575 Ex series 140 cc 2.3 kW Benzina	<b>Euro</b> 139.ohv 139 cc 2.7 kW Benzina	<b>Euro</b> R170.ohv 173 cc 3.2 kW Benzina
<b>AVVIAMENTO</b>	a strappo		
<b>MANUBRIO</b>	registrabile verticalmente		
<b>TRASMISSIONE</b>	vite senza fine in bagno d'olio e cinghia		
<b>SISTEMA DI TAGLIO</b>	disco rotante ad asse verticale Ø57 cm a 4 lame pivotanti rientranti altezza di taglio fissa 3.2 cm		
<b>ALTRO</b>	kit ranghina opzionale		
<b>RUOTE MOTRICI</b>	antiforatura, profilo tractor 13x5.00-6"		
<b>PESO NETTO</b>	62.5 kg	63 kg	63 kg
<b>DIMENSIONI</b>	64x162x107(h) cm		

**PLOR**


66 KG

**IMBALLO**

MACCHINA 80X59X57(H) CM ROTOFALCE 70X60X37(H) CM

**PALLET**

MACCHINA 80X120X240(H) CM / Q\* 8PZ ROTOFALCE 80X120X164(H) CM / Q\* 8PZ



#### LEVERAGGI

trazione + innesto attrezzo  
con sistema di sicurezza  
integrato



#### MANUBRIO

registrabile verticalmente



#### FALCE ROTANTE

a 4 coltelli in acciaio  
rientranti  
larghezza taglio 57 cm



#### KIT RANGHINA

bandella con telo  
laterale per creazione  
andana



#### LAMA NEVE

85 cm  
orientabile  $\pm 30^\circ$



DI SERIE



ACCESSORIO



BREVETTATO



# PRATI SINTETICI

Decompattatori e motospazzole

# Sinteticamente... perfetto!

Minori cure necessarie e minor dispendio di risorse idriche, queste sono solo alcune delle ragioni che hanno portato i campi in erba sintetica ad essere sempre più frequentemente utilizzati, sia per uso domestico che per uso sportivo.

Ciò non significa però che questi campi non necessitino di operazioni periodiche di manutenzione e pulizia.

Eurosystems ha sviluppato una gamma completa di prodotti che permettono al prato di durare a lungo negli anni mantenendo al meglio le proprie caratteristiche fisico-tecniche.

## Quali vantaggi?

**1**

Una gamma completa per effettuare le manutenzioni necessarie nei campi domestici o sportivi di piccole e medie dimensioni

**2**

Prodotti sviluppati in collaborazione con manutentori ed installatori professionisti al fine di ottenere risultati certificati

**3**

La corretta pulizia e manutenzione dei prati in erba sintetica ne allunga la vita utile e ne mantiene le caratteristiche fisico-tecniche nel tempo

ERBA SINTETICA

# Deco90

decompattatori

**CAMBIO MECCANICO**  
trasmissione a cinghia



**VELOCITÀ DI MARCIA**

2.1 Km/h 3.5 Km/h  
1.1 Km/h 2.5 Km/h  
1.1 Km/h



**SEMI PROFESSIONALE**



## Deco90

<b>MOTORE</b>	Briggs&Stratton 1000 Pxi 223 cc 4.3 kW Benzina
<b>AVVIAMENTO</b>	a strappo
<b>MANUBRIO</b>	registrabile lateralmente e verticalmente
<b>TRASMISSIONE</b>	ingranaggi e vite senza fine in bagno d'olio e cinghie
<b>SISTEMA DI LAVORO</b>	rotore 80 cm con 156 molle, velocità di rotazione 142 rpm spazzole (x2) 90 cm di cui una oscillante e una fissa, setole 95 mm in polipropilene leve d'innesto indipendenti per rotore e spazzola
<b>REGOLAZIONI</b>	profondità di lavoro del rotore a molle 0 <-> 5 cm regolazione di precisione altezza spazzola 0 <-> 1 cm
<b>RUOTE MOTRICI</b>	pneumatiche, profilo tractor con semi-differenziale meccanico (15x6,00-6")
<b>ALTRO</b>	4 ruote piroettanti Ø17.5 cm fermi limitatori per trasporto kit opzionale con sistema zavorra frontale da 11kg
<b>PESO NETTO</b>	143 kg
<b>DIMENSIONI</b>	105x168x95(h) cm

	<b>PLOR</b>	172.5 KG
	<b>IMBALLO</b>	168X105X96(H) CM
	<b>PALLET</b>	168X105X192 (H) CM / Q* 2PZ



**RUOTE PIROETTANTI (x4)**  
con fermo limitatore per  
trasporto



**LEVA INNESTO ATTREZZO**  
a pressione in lamiera  
con sistema di sicurezza  
integrato



**LEVA INNESTO ROTORE**  
con gestione livelli di  
profondità di lavoro



**ROTORE A MOLLE**  
attivazione  
indipendente  
80 cm - 142 rpm



**SPAZZOLE (x2)**  
di cui anteriore oscillante  
con innesto indipendente  
e comandi di regolazione  
profondità di lavoro



**DI SERIE**



**ACCESSORIO**



**BREVETTATO**

ERBA SINTETICA

# Sweepy

motospazzole

TRASMISSIONE A CINGHIA



VELOCITÀ DI MARCIA



AMATORIALE



## Sweepy

<b>MOTORE</b>	<b>B&amp;S</b> 675 Exi series 163 cc 2.8 kW Benzina	<b>Euro</b> R170.ohv 173 cc 3.2 kW Benzina	<b>Euro</b> 196.ohv 196 cc 3.8 kW Benzina	<b>Honda</b> GCVx170 166 cc 3.6 kW Benzina	<b>NEW</b> EGOpower+ e-powered 56 V 3,1 kW Elettrico
<b>AVVIAMENTO</b>	a strappo	a strappo	a strappo	a strappo	elettrico
<b>TRASMISSIONE</b>	a cinghia trapezoidale				
<b>ROTORE</b>	spazzola elicoidale in nylon Ø16 cm larghezza lavoro 36 cm, profondità di lavoro registrabile 0 <-> 2 cm velocità di rotazione 2.600 rpm				
<b>ALTRO</b>	sacco di raccolta 45 lt				
<b>RUOTE MOTRICI</b>	ruote Ø20 cm non trazionate in gomma piena autopulenti con cuscinetti a sfera				
<b>PESO NETTO</b>	34 kg	34 kg	35.5 kg	34 kg	36 kg
<b>DIMENSIONI</b>	56x121x100(h) cm				



**PLOR** 38-40 KG  
**IMBALLO** 80X59X57(H) CM  
**PALLET** 80X120X240(H) CM / Q\* 8PZ





**SACCO DI RACCOLTA**  
in nylon removibile  
capienza 45 l



**LEVA INNESTO ATTREZZO**  
a pressione in lamiera  
con sistema di sicurezza  
integrato



**RUOTE AUTOPULENTI**  
Ø20 cm  
con cuscinetti a sfera



**LEVA REGOLAZIONE**  
profondità di lavoro del  
rotore a molle



**SPAZZOLA ELICOIDALE**  
in nylon 36 cm  
2.600 rpm



**SACCO SETACCIO**  
in nylon con setaccio  
capacità 45 litri



**DI SERIE**



**ACCESSORIO**



**BREVETTATO**

ERBA SINTETICA

**Sandy**  
motospazzole

VELOCITÀ DI MARCIA



a spinta

AMATORIALE



## Sandy

<b>MOTORE</b>	Euro E900 900 W 230 V 50 Hz Elettrica
<b>AVVIAMENTO</b>	elettrico
<b>MANUBRIO</b>	registrabile in due posizioni pre-impostate
<b>TRASMISSIONE</b>	a vite senza fine
<b>SPAZZOLA</b>	spazzola in polipropilene Ø28 cm larghezza di lavoro 60 cm velocità di rotazione 150 rpm senso di rotazione: verso l'operatore
<b>ALTRO</b>	-
<b>RUOTE</b>	-
<b>PESO NETTO</b>	18 kg
<b>DIMENSIONI</b>	68x112x107(h) cm



<b>PLOR</b>	21 KG
<b>IMBALLO</b>	80X59X57(H) CM
<b>PALLET</b>	80X120X240(H) CM / Q* 8PZ



**MANUBRIO**  
registrabile in due  
posizioni pre-impostate



**AVVIAMENTO**  
elettrico con sistema di  
sicurezza a rilascio rapido



**SPAZZOLA**  
in polipropilene  
Ø28 cm, larghezza 60 cm



**DI SERIE**



**ACCESSORIO**



**BREVETTATO**



**PRATO**

Rider e scarificatori

# Un prato a regola d'arte

Una linea di prodotti dedicati alla cura del prato composta da rider tagliaerba e scarificatori:

i rider Eurosystems offrono una comoda seduta, sistemi di sicurezza certificati e varie opzioni di taglio, dal mulching al taglio con raccolta; lo scarificatore SC42 fa della manovrabilità e della semplicità di utilizzo e le sue caratteristiche principali.

Lo scarificatore SC42 presenta inoltre da oggi la possibilità di essere fornito con motorizzazione EGO power+ a batteria.

## Quali vantaggi?

1

Uno degli ultimi rider tagliaerba italiani del mercato, questo significa una filiera produttiva corta e per la maggior parte locale, minori consumi e inquinamento

2

Assistenza post-vendita efficiente e reattiva, una rete capillare sul territorio permette di avere sempre un servizio veloce, ricambi sempre disponibili anche in periodi di alta stagione

3

Utilizzo sicuro, semplice ed intuitivo sia in fase di utilizzo che in fase di regolazione e/o manutenzione. Tutti i modelli sono certificati e rispettano le normative di sicurezza europee

# Slalom

Riders

**CAMBIO IDROSTATICO**  
 trasmissione idrostatica + cinghia

**VELOCITÀ DI MARCIA**

0-3 km/h 0-8 km/h

**SEMIPROFESSIONALE**


## Slalom 67

## Slalom 76

## Slalom 82

	Euro	B&S	Euro	B&S	Euro	B&S
<b>MOTORE</b>	352.ohv 352 cc 7.2 kW Benzina	3105PB 344 cc 7.7 kW Benzina	352.ohv 352 cc 7.2 kW Benzina	3125PB 344 cc 9.2 kW Benzina	352.ohv 352 cc 7.2 kW Benzina	3125PB 344 cc 9.2 kW Benzina
<b>AVVIAMENTO</b>	elettrico		elettrico		elettrico	
<b>TRASMISSIONE</b>	idrostatica posteriore con differenziale		idrostatica posteriore con differenziale		idrostatica posteriore con differenziale	
<b>PIATTO</b>	lama per raccolta larghezza di taglio 67 cm altezza taglio 4-10 cm		lama per raccolta larghezza di taglio 76 cm altezza taglio 4-8.5 cm		lama recycler con tappo mulching removibile larghezza di taglio 80 cm altezza taglio 4-8.5cm	
<b>ALTRO</b>	sacco di raccolta 150 lt		sacco di raccolta 150 lt		sacco di raccolta 150 lt	
<b>RUOTE MOTRICI</b>	pneumat. posteriori 15x6.00-6" antiforatura anteriori 11x4.00-4"		pneumat. posteriori 15x6.00-6" antiforatura anteriori 11x4.00-4"		pneumat. posteriori 15x6.00-6" antiforatura anteriori 11x4.00-4"	
<b>PESO NETTO</b>	143 kg		143 kg		143 kg	
<b>DIMENSIONI</b>	82x195x104(h) cm		84x195x104(h) cm		88x195x104(h) cm	



<b>PLOR</b>	150 KG
<b>IMBALLO</b>	151X84X86(H) CM
<b>PALLET</b>	151X84X172(H) CM / Q* 2PZ



**AVVIAMENTO**  
elettrico tramite chiave  
con 3 posizioni sicurezza



**SACCO DI RACCOLTA**  
con scarico a leva  
capienza 150 l



**LAMA ALTA RACCOLTA**  
taglio 67 o 76 cm  
specifica per raccolta



**LEVE REGISTRAZIONE**  
altezza di taglio e  
velocità avanzamento



**DEFLETTORE**  
per taglio senza  
raccolta



**KIT MULCHING**  
lama recycler  
+ tappo per piatto  
*\*solo per Slalom76*



**DI SERIE**



**ACCESSORIO**



**BREVETTATO**

PRATO

# Asso

Riders

**CAMBIO MECCANICO**  
trasmissione meccanica + cinghia



**VELOCITÀ DI MARCIA**

3.0 km/h  7.7 km/h  
6.0 km/h  
4.0 km/h  
2.5 km/h  
1.9 km/h

**AMATORIALE**



## Asso 67

<b>MOTORE</b>	<b>Euro</b>	<b>B&amp;S</b>
	352.ohv	3105PB
	352 cc	344 cc
	7.2 kW	7.7 kW
	Benzina	Benzina

**AVVIAMENTO** elettrico

**TRASMISSIONE** meccanica posteriore con differenziale

**PIATTO** lama per raccolta  
larghezza di taglio 67 cm  
altezza taglio 4-10 cm

**ALTRO** sacco di raccolta 150 lt

**RUOTE MOTRICI** pneumatiche posteriori 15x6.00-6"  
antiforatura anteriori 11x4.00-4"

**PESO NETTO** 143 kg

**DIMENSIONI** 82x195x104(h) cm

## Asso 76

<b>MOTORE</b>	<b>Euro</b>	<b>B&amp;S</b>
	352.ohv	3125PB
	352 cc	344 cc
	7.2 kW	7.7 kW
	Benzina	Benzina

**AVVIAMENTO** elettrico

**TRASMISSIONE** meccanica posteriore con differenziale

**PIATTO** lama per raccolta  
larghezza di taglio 76 cm  
altezza taglio 4-8.5 cm

**ALTRO** sacco di raccolta 150 lt

**RUOTE MOTRICI** pneumatiche posteriori 15x6.00-6"  
antiforatura anteriori 11x4.00-4"

**PESO NETTO** 143 kg

**DIMENSIONI** 84x195x104(h) cm



**PLOR** 150 KG  
**IMBALLO** 151X84X86(H) CM  
**PALLET** 151X84X172(H) CM / Q\* 2PZ





**AVVIAMENTO**  
elettrico tramite chiave  
con 3 posizioni sicurezza



**SACCO DI RACCOLTA**  
con scarico a leva  
capienza 150 l



**LEVE REGISTRAZIONE**  
altezza di taglio e  
velocità avanzamento



**LAMA ALTA RACCOLTA**  
taglio 67 o 76 cm  
specifica per raccolta



**DEFLETTORE**  
per taglio senza  
raccolta



**KIT MULCHING**  
lama recycler  
+ tappo per piatto  
*\*solo per Asso76*



**DI SERIE**



**ACCESSORIO**



**BREVETTATO**

# Sc42

Scarificatori

TRASMISSIONE A CINGHIA



VELOCITÀ DI MARCIA



AMATORIALE



## Sc42

	B&S 450 E series	Euro 123.ohv	Euro R170.ohv	Honda GCVx170	 EGOpower+ e-powered
<b>MOTORE</b>	125 cc 1.8 kW Benzina	123 cc 2.2 kW Benzina	173 cc 3.2 kW Benzina	166 cc 3.6 kW Benzina	56 V 3,1 kW Elettrico
<b>AVVIAMENTO</b>	a strappo	a strappo	a strappo	a strappo	elettrico
<b>TRASMISSIONE</b>	a cinghia trapezoidale				
<b>ROTORI</b>	lame fisse: 15 coppie di coltelli in acciaio bonificato di tipo fisso, larghezza di lavoro 40 cm profondità di lavoro registrabile 0 <-> 2 cm velocità di rotazione 3.200 rpm				
<b>ALTRO</b>	sacco di raccolta 45 l opzionale				
<b>RUOTE MOTRICI</b>	ruote Ø20 cm non trazionate in gomma piena autopulenti con cuscinetti a sfera				
<b>PESO NETTO</b>	32.5 kg	32.5 kg	34 kg	32.5 kg	33 kg
<b>DIMENSIONI</b>	56x121x100(h) cm				



<b>PLOR</b>	36.5-38KG
<b>IMBALLO</b>	80X59X57(H) CM
<b>PALLET</b>	80X120X240(H) CM / Q* 8PZ



**A LAME FISSE**  
15 coppie di coltelli



**LEVA INNESTO ATTREZZO**  
con sistema di sicurezza  
integrato a rilascio rapido



**LEVA REGOLAZIONE**  
profondità di lavoro del  
rotore a molle



**SACCO DI RACCOLTA**  
in nylon removibile  
capienza 45 l  
(opzionale)



**DI SERIE**



**ACCESSORIO**



**BREVETTATO**



**GIARDINO**

Motocarriole e motosprayer

# Giardinieri senza fatica

Progettiamo e costruiamo macchine semplici ma robuste che rendono più facili i lavori fisicamente faticosi:

Le motocarriole Eurosystems sono pensate per il trasporto di oggetti pesanti e voluminosi, la motorizzazione a batteria ne rende possibile anche un utilizzo in ambienti chiusi come serre e magazzini.

Le motosprayer Eurosystems sono invece progettate per l'irrorazione selettiva di frutteti, vigneti ed orti; la possibilità di utilizzare diverse tipologie di liquidi permettono a questi strumenti di essere estremamente utili e versatili.

## Quali vantaggi?

1

Manovrabilità e comfort di guida grazie alle soluzioni tecniche pensate e adottate per facilitare l'utilizzo e la guida dei nostri macchinari

2

Riduzione dello sforzo fisico nelle attività di giardinaggio considerate faticose, questo rende i lavori più piacevoli ed accessibili a tutti

3

I nostri modelli sono progettati per durare a lungo nel tempo e per poter essere facilmente riparati anche dopo tanti anni dall'acquisto

# Carry

Motocarriole

**RIDUTTORE MECCANICO**  
trasmissione a cinghia



**VELOCITÀ DI MARCIA**

2.0 km/h 3.6 km/h  
1.7 km/h 3.0 km/h

Carry 24v

**AMATORIALE**



## Carry

<b>MOTORE</b>	B&S 450 E series	Euro 123.ohv	Honda GCVx170	Euro R170.ohv
	125 cc 1.8 kW Benzina	123 cc 2.2 kW Benzina	166 cc 3.6 kW Benzina	173 cc 3.2 kW Benzina
<b>AVVIAMENTO</b>	a strappo			
<b>TRASMISSIONE</b>	vite senza fine in bagno d'olio e cinghie 1 marcia avanti, retromarcia			
<b>VASCA</b>	vasca in lamiera zincata ribaltabile capiena max. 85 l capacità max. 100 kg			
<b>ALTRO</b>	-			
<b>RUOTE MOTRICI</b>	pneumatiche anteriori profilo tractor 13x5.00-6" con semi-differenziale meccanico			
<b>PESO NETTO</b>	57 kg	60 kg	60 kg	58 kg
<b>DIMENSIONI</b>	65x145x100(h) cm			

## Carry BATTERIA

<b>MOTORE</b>	Euro Battery	 EGOpower+ e-powered
	24 V 300 W Elettrico	56 V 3,1 kW Elettrico
<b>AVVIAMENTO</b>	elettrico	
<b>TRASMISSIONE</b>	vite senza fine in bagno d'olio e cinghie 1 marcia avanti, retromarcia	
<b>VASCA</b>	vasca in lamiera zincata ribaltabile capiena max. 85 l capacità max. 100 kg	
<b>ALTRO</b>	batterie al piombo (x2) 12V 5Ah cad.	batterie al litio (opzionali)
<b>RUOTE MOTRICI</b>	pneumatiche anteriori profilo tractor 13x5.00-6" con semi-differenziale meccanico	
<b>PESO NETTO</b>	93 kg	61 kg
<b>DIMENSIONI</b>	65x145x100(h) cm	



**PLOR** 62-64 KG  
**IMBALLO** 110X65X70(H) CM  
**PALLET** 114X134X225(H) CM / Q\* 6PZ

**99-66 KG**  
**110X65X70(H) CM**  
**130X114X155(H) CM / Q\* 4PZ**



**RUOTE TRAZIONATE**  
profilo tractor con  
semi differenziale  
meccanico



**VASCA RIBALTABILE**  
in avanti tramite maniglia  
su manubrio



**RUOTE POSTERIORI**  
pivotanti su asse  
flottante



**ESTENSIONE VASCA**  
capacità 140 l  
ad aggancio rapido



**VASCA PIANA**  
capacità 160 l  
+ piattaforma lamiera



**LAMA NEVE**  
85 cm, registrabile  
lateralmente  $\pm 30^\circ$



**RUOTE PNEUMATICHE**  
posteriori



**DI SERIE**



**ACCESSORIO**



**BREVETTATO**

# Carry Sprayer

Motosprayer

**RIDUTTORE MECCANICO**  
trasmissione a cinghia



**VELOCITÀ DI MARCIA**

2.0 km/h 3.6 km/h

**SEMIPROFESSIONALE**



## Carry Sprayer

	B&S	Honda	Euro
<b>MOTORE</b>	675 EXI series 163 cc 2.8 kW Benzina	GCVx170 166 cc 3.6 kW Benzina	R170.ohv 173 cc 3.2 kW Benzina
<b>AVVIAMENTO</b>	a strappo		
<b>TRASMISSIONE</b>	vite senza fine in bagno d'olio e cinghie 1 marcia avanti, retromarcia		
<b>SISTEMA DI LAVORO</b>	pompa a membrana pressione 30 bar, erogazione massima 29 lt/min lancia sprayer con nebulizzatore a pressione tubo da 25 m con avvolgitore a manovella serbatoio da 120 l con filtro		
<b>ALTRO</b>	tanica lava mani da 10 lt		
<b>RUOTE MOTRICI</b>	pneumatiche anteriori profilo tractor 13x5.00-6" con semi-differenziale meccanico		
<b>PESO NETTO</b>	94.5 kg	94.5 kg	95.5 kg
<b>DIMENSIONI</b>	74x131x112(h) cm		



**PLOR**

118-119 KG

**IMBALLO**

145X80X102(H) CM

**PALLET**

151X82X233(H) CM / Q\* 6PZ





**SERBATOIO**

capienza 150 l con filtro  
+ tanica lavamani 10 l



**TUBO 25 M**

con supporto  
avvolgi tubo a manovella




**POMPA**

pressione 30 bar  
erogazione 29 l/min



**RUOTE TRAZIONATE**

profilo tractor con  
semi differenziale  
meccanico



**LANCIA**

con nebulizzatore a  
pressione



**DI SERIE**



**ACCESSORIO**



**BREVETTATO**

# Eco Sprayer

Motosprayer

VELOCITÀ DI MARCIA



AMATORIALE



## Eco Sprayer

<b>MOTORE</b>	-
<b>AVVIAMENTO</b>	-
<b>TRASMISSIONE</b>	-
<b>SISTEMA DI LAVORO</b>	pompa a membrana SBR pressione 4.1 bar, erogazione massima 7.7 l/min lancia sprayer con nebulizzatore a pressione tubo da 9 m con supporto avvolgi tubo serbatoio da 50 l
<b>ALTRO</b>	batterie (x2) 12 V 5 Ah tanica lava mani da 10 l irroratore anteriore a ventaglio con 2 ugelli intercambiabili freno di stazionamento manuale
<b>RUOTE</b>	ruota posteriore sterzante, ruote anteriori fisse
<b>PESO NETTO</b>	38 kg
<b>DIMENSIONI</b>	60x115x113(h) cm



PLOR

40 KG

IMBALLO

110X65X71(H) CM

PALLET

114X134X225(H) CM / Q\* 6PZ



**SERBATOIO**  
capienza 50 l  
+ tanica lava mani 10 l



**IRRORATORE ANTERIORE**  
a ventaglio con due ugelli intercambiabili



**LANCIA SPRAYER**  
con atomizzatore a pressione e tubo 9 m



**RUOTA POSTERIORE**  
pivotante con freno di stazionamento



**DI SERIE**



**ACCESSORIO**



**BREVETTATO**



**TERRA**

Motocoltivatori e motozappe

# Passione orticoltura

Una gamma completa di strumenti hobbistici, semiprofessionali e professionali progettati e realizzati in Italia: le motozappe ed i motocoltivatori Eurosystems, frutto di 50 anni di esperienza, sono utilizzate per la fresatura di piccoli e medi appezzamenti di terreno nell'orticoltura, nel giardinaggio ed in piccoli lotti agricoli.

Versatili e robusti, questi strumenti di lavoro necessitano di poca manutenzione e sono progettati per durare a lungo nel tempo; al contempo, possono essere accessoriati con numerosi optional che ne estendono la capacità di utilizzo a lavorazioni di aratura o di giardinaggio.

## Quali vantaggi?

1

Ricerchiamo il perfetto baricentro e il corretto rapporto peso/velocità di rotazione delle frese per rendere il lavoro facile, sicuro ed efficiente

2

Siamo uno degli ultimi veri produttori europei di questa categoria merceologica, questo significa una filiera produttiva più corta, una produzione locale, meno inquinamento

3

Progettiamo i nostri prodotti allo scopo di durare a lungo nel tempo, ancora oggi forniamo ricambi di modelli che hanno più di 40 anni di storia

TERRA

# Rtt3

Motocoltivatori

**CAMBIO MECCANICO**  
trasmissione catena + cinghia



**VELOCITÀ DI MARCIA**

1.8 Km/h    2.1 Km/h  
1.0 Km/h    1.1 Km/h



**SEMIPROFESSIONALE**



## Rtt3

MOTORE	Euro 212.ohv 212 cc 4.0 kW Benzina	Euro R210.ohv 212 cc 4.4 kW Benzina	B&S CR950 208 cc 4.0 kW Benzina	Honda GX160 163 cc 3.6 kW Benzina
--------	--	---	---	---

**AVVIAMENTO** a strappo

MANUBRIO	registrabile verticalmente	registrabile verticalmente	registrabile verticalmente e lateralmente	registrabile verticalmente e lateralmente
----------	-------------------------------	-------------------------------	---	---

**TRASMISSIONE**  ingranaggi, catena in bagno d'olio e sistema a doppia cinghia  
2 velocità di fresatura fissa, retromarcia a 2 velocità

**FRESA** 6 stelle Ø32 cm - 20 coltelli bullonati  
larghezza di lavoro 60 cm  
270 rpm

**ALTRO** sperone registrabile  
sistema per controllo visivo rapido del corretto tensionamento delle cinghie

**RUOTE MOTRICI** pneumatiche, profilo tractor 13x5.00-6"  
con folle meccanica per trasporto

PESO NETTO	72 kg	72 kg	70.5 kg	70 kg
------------	-------	-------	---------	-------

**DIMENSIONI** 63x153x109(h) cm

PLOR	75-77 KG
 <b>IMBALLO</b>	116,5X53X70(H) CM
<b>PALLET</b>	110X120X225(H) CM / Q* 6PZ



**MANUBRIO**  
registrabile verticalmente  
e lateralmente\*  
*\*solo B&S / Honda*



**LEVA INNESTO ATTREZZO**  
con sistema visivo di  
controllo tensionamento  
cinghie di trasmissione



**FRESA**  
coltelli bullonati  
Ø32 cm 60 cm



**RUOTE TRAZIONATE**  
con semi differenziale  
meccanico



**KIT FRESA RIDOTTA**  
fresa 32 cm  
ruote in ferro Ø35x5



**RINCALZATORE**  
ad ali fisse



**DI SERIE**



**ACCESSORIO**



**BREVETTATO**

TERRA

# Rtt2

## Motocoltivatori

**RIDUTTORE MECCANICO**  
trasmissione catena + cinghia



**VELOCITÀ DI MARCIA**

1.0 Km/h 1.1 Km/h

**AMATORIALE**



## Rtt2

MOTORE	Euro 182.ohv 182 cc 3.1 kW Benzina	Euro R210.ohv 212 cc 4.4 kW Benzina	B&S CR950 208 cc 4.0 kW Benzina	Honda GP160 163 cc 3.6 kW Benzina
--------	--	---	---	---

**AVVIAMENTO** a strappo

MANUBRIO	registrabile verticalmente	registrabile verticalmente	registrabile verticalmente e lateralmente	registrabile verticalmente e lateralmente
----------	----------------------------	----------------------------	---	---

**TRASMISSIONE** ingranaggi, catena in bagno d'olio e sistema a doppia cinghia  
1 velocità di fresatura fissa, retromarcia

**FRESA** 6 stelle Ø32 cm - 16 coltelli rivettati  
larghezza di lavoro 50 cm  
270 rpm

**ALTRO** sperone registrabile  
sistema per controllo visivo rapido del corretto tensionamento delle cinghie

**RUOTE MOTRICI** pneumatiche, profilo tractor 13x5.00-6"  
con folle meccanica per trasporto

PESO NETTO	65 kg	66 kg	67 kg	66.5 kg
------------	-------	-------	-------	---------

**DIMENSIONI** 53X116.5X70(h) cm

PLOR	71-73 KG
IMBALLO	116,5X53X70(H) CM
PALLET	110X120X225(H) CM / Q* 6PZ





**MANUBRIO**  
registrabile verticalmente  
e lateralmente\*  
*\*solo B&S / Honda*



**LEVA INNESTO ATTREZZO**  
con sistema visivo di  
controllo tensionamento  
cinghie di trasmissione



**FRESA**  
coltelli rivettati  
Ø32 cm 50 cm



**RUOTE TRAZIONATE**  
con semi differenziale  
meccanico



**KIT FRESA RIDOTTA**  
fresa 32 cm  
ruote in ferro Ø35x5



**RINCALZATORE**  
ad ali fisse



**DI SERIE**



**ACCESSORIO**



**BREVETTATO**

TERRA

# Euro102

Motozappe

**CAMBIO MECCANICO**  
trasmissione a ingranaggi



**VELOCITÀ FRESA**

39 rpm  172 rpm  
130 rpm  
39 rpm

**PROFESSIONALE**



## Euro102

<b>MOTORE</b>	Honda GX160 163 cc 3.6 kW Benzina	Euro 212.ohv 212 cc 4.0 kW Benzina	Euro 178F 296 cc 4.4 kW Diesel
<b>AVVIAMENTO</b>	a strappo	a strappo	a strappo o elettrico
<b>MANUBRIO</b>	registrabile verticalmente e lateralmente		
<b>TRASMISSIONE</b>	cambio made in italy ad ingranaggi in bagno d'olio 3 velocità di fresatura, retromarcia due prese di forza (PTO) di cui una standard ed una sincronizzata con il cambio		
<b>FRESA</b>	6 stelle Ø34 cm di cui 2 removibili - 24 coltelli bullonati larghezza di lavoro 95-65 cm rotazione frese 172/130/39 rpm		
<b>ALTRO</b>	dischi salva piante, sperone registrabile		
<b>RUOTE TRASPORTO</b>	opzionali, pneumatiche profilo tractor 5.00-10" o in gomma da montare su dischi salva piante		
<b>PESO NETTO</b>	86 kg	95 kg	104 kg
<b>DIMENSIONI</b>	108X145X92(h) cm		



**PLOR** 94-112 KG  
**IMBALLO** 95X50,5X90(H) CM  
**PALLET** 110X120X195(H) CM / Q\*4PZ




**FRESA**

coltelli bullonati  
Ø34 cm 95 cm  
riducibile a 65 cm  
con dischi



**MANUBRIO**

registrabile verticalmente  
e lateralmente



**SPERONE**

registrabile a 4  
posizioni



**RUOTE TRACTOR**

pneumatiche 5.00-10"



**ESTENSIONE FRESA**

larghezza lavoro 112 cm



**RUOTE TRASPORTO**

da montare su dischi



**RINCALZATORE**

ad ali registrabili



**DI SERIE**



**ACCESSORIO**



**BREVETTATO**

TERRA

# Z8

Motozappe

**CAMBIO MECCANICO**  
trasmissione catena + cinghia



**VELOCITÀ FRESA**

39 rpm 101 rpm  
79 rpm  
cinghia invertita 142 rpm  
110 rpm

LABOUR  
39 rpm 101 rpm  
23 rpm  
cinghia invertita 142 rpm  
33 rpm

**SEMIPROFESSIONALE**



## Z8

<b>MOTORE</b>	<b>Honda</b> GX160 163 cc 3.6 kW Benzina	<b>Euro</b> 212.ohv 212 cc 4.0 kW Benzina	<b>B&amp;S</b> CR950 208 cc 4.0 kW Benzina
<b>AVVIAMENTO</b>	a strappo		
<b>MANUBRIO</b>	registrabile verticalmente e lateralmente		
<b>TRASMISSIONE</b>	ingranaggi e catena in bagno d'olio e cinghia 2+2 velocità di fresatura (variazione rpm tramite inversione della cinghia), retromarcia		
<b>FRESA</b>	6 stelle Ø33 cm di cui 2 removibili - 24 coltelli bullonati larghezza di lavoro 82-58 cm rotazione frese standard 101/79 (cinghia invertita 142/110 rpm) rotazione frese labour 101/23 (cinghia invertita 142/33 rpm)		
<b>ALTRO</b>	dischi salva piante, sperone registrabile		
<b>RUOTE TRASPORTO</b>	opzionali, non incluse		
<b>PESO NETTO</b>	88 kg	85 kg	88 kg
<b>DIMENSIONI</b>	82X162X118(h) cm		




**PLOR** 93-90-93KG  
**IMBALLO** 97X52X81.5(H) CM  
**PALLET** 110X120X180(H) CM / Q\* 4PZ



**TRASMISSIONE**  
a cinghia invertibile per  
modifica rpm fresa



**MANUBRIO**  
registrabile verticalmente  
e lateralmente



**FRESA**  
coltelli bullonati  
Ø33 cm 82 cm  
riducibile a 58 cm  
con dischi



**RUOTINO TRASPORTO**  
a ribaltamento rapido



**ESTENSIONE FRESA**  
larghezza lavoro 112 cm



**RUOTE TRASPORTO**  
da montare su dischi



**RINCALZATORE**  
ad ali registrabili



**KIT LABOUR PRO**  
ruote 5.00-10" + cricchetti  
2 zavorre ruote 20 kg cad.  
zavorra frontale 15 kg  
aratro voltaorecchi

*\*solo per Z8 labour*



**DI SERIE**



**ACCESSORIO**



**BREVETTATO**

TERRA

# Euro5 evo

Motozappe

**CAMBIO MECCANICO**  
trasmissione catena + cinghia



**VELOCITÀ FRESA**

31 rpm 125 rpm  
97 rpm


LABOUR  
31 rpm 136 rpm  
27 rpm

**SEMIPROFSSIONALE**




## Euro5 evo 2.1

<b>MOTORE</b>	Honda GP160 163 cc 3.6 kW Benzina	Honda GX160 163 cc 3.6 kW Benzina	B&S CR950 208 cc 4.0 kW Benzina
<b>AVVIAMENTO</b>	a strappo		
<b>MANUBRIO</b>	 registrabile verticalmente e lateralmente		
<b>TRASMISSIONE</b>	ingranaggi e catena in bagno d'olio e cinghia 2 marce di fresatura, retromarcia		
<b>FRESA</b>	6 stelle Ø32 cm di cui 2 removibili - 24 coltelli bullonati larghezza di lavoro 75-50 cm rotazione frese 125/97 rpm		
<b>ALTRO</b>	dischi salva piante, sperone registrabile, ruota di trasporto frontale a sgancio rapido		
<b>RUOTE TRASPORTO</b>	ruota di trasporto frontale a sgancio rapido		
<b>PESO NETTO</b>	58 kg	58 kg	59 kg
<b>DIMENSIONI</b>	75x140x132(h) cm		

 <b>PLOR</b>	63-64 KG
<b>IMBALLO</b>	79X52X71(H) CM
<b>PALLET</b>	80X120X225(H) CM / Q* 6PZ

## Euro5 evo LABOUR

<b>MOTORE</b>	B&S CR950 208 cc 4.0 kW Benzina
<b>AVVIAMENTO</b>	a strappo
<b>MANUBRIO</b>	 registrabile verticalmente e lateralmente
<b>TRASMISSIONE</b>	ingranaggi e catena in bagno d'olio e cinghie 2 marce di fresatura, retromarcia
<b>FRESA</b>	6 stelle Ø32 cm di cui 2 removibili 24 coltelli bullonati larghezza di lavoro 75-50 cm rotazione frese 136/27 rpm
<b>ALTRO</b>	dischi salva piante, sperone registrabile, ruota di trasporto frontale a sgancio rapido
<b>RUOTE TRASPORTO</b>	ruota di trasporto frontale a sgancio rapido
<b>PESO NETTO</b>	59 kg
<b>DIMENSIONI</b>	75x140x132(h) cm


<b>PLOR</b>	64 KG
<b>IMBALLO</b>	79X52X71(H) CM
<b>PALLET</b>	80X120X225(H) CM / Q* 6PZ



**RUOTINO TRASPORTO**  
frontale a sollevamento rapido



**MANUBRIO**  
registrabile verticalmente e lateralmente



**FRESA**  
coltelli bullonati  
Ø32 cm 75 cm  
riducibile a 50 cm  
con dischi



**SPERONE**  
a 4 registrazioni



**ARIEGGIATORE**  
a molle, 50 cm



**RINCALZATORE**  
ad ali fisse



**KIT LABOUR CLASSIC**  
ruote 5.00-10" + assi fissi  
2 zavorre ruote 20 kg cad.  
zavorra frontale 15 kg  
aratro classico

*\*solo per versione labour*



**DI SERIE**



**ACCESSORIO**



**BREVETTATO**

TERRA

# Euro5 evo

Motozappe

**CAMBIO -**  
trasmissione catena + cinghia



**VELOCITÀ FRESA**



**AMATORIALE**



## Euro5 evo CLASSIC

MOTORE	Euro	Honda	Honda	B&S
	182.ohv	GP160	GX160	CR950
	182 cc	163 cc	163 cc	208 cc
	3.1 kW	3.6 kW	3.6 kW	4.0 kW
	Benzina	Benzina	Benzina	Benzina

**AVVIAMENTO** a strappo

**MANUBRIO**  registrabile verticalmente o registrabile verticalmente e lateralmente

**TRASMISSIONE** catena in bagno d'olio e cinghia  
1 marcia di fresatura, retromarcia opzionale


**FRESA** 6 stelle Ø32 cm di cui 2 removibili - 24 coltelli rivettati  
larghezza di lavoro 75-50 cm  
rotazione frese 125 rpm

**ALTRO** dischi salva piante, sperone registrabile

**RUOTE TRASPORTO** ruota di trasporto frontale a sgancio rapido

**PESO NETTO** 51 kg | 50.5 kg | 50.5 kg | 51.5 kg

**DIMENSIONI** 75x125x123(h) cm

 **PLOR** 54-56 KG  
**IMBALLO** 79X52X71(H) CM  
**PALLET** 80X120X225(H) CM / Q\* 6PZ

## Euro5 evo ONE

**Euro**  
**R80.ohv**  
78 cc  
1.4 kW  
Benzina

a strappo

registrabile verticalmente

catena in bagno d'olio e cinghia;  
1 marcia di fresatura, retromarcia  
opzionale

4 stelle Ø32 cm - 16 coltelli rivettati  
larghezza di lavoro 46 cm  
rotazione frese 120 rpm

sperone

ruota di trasporto frontale a  
sgancio rapido

38 kg

54x137x113(h) cm

**43 KG**  
**79X52X71(H) CM**  
**80X120X225(H) CM / Q\* 6PZ**






**RUOTINO TRASPORTO**  
frontale a sollevamneto  
rapido



**MANUBRIO**  
registrabile in altezza  
e lateralmente



**FRESA**  
coltelli rivettati  
Ø32 cm 75 cm  
riducibile a 50 cm  
con dischi



**SPERONE**  
a 4 registrazioni



**ARIEGGIATORE**  
a molle, 50 cm



**RINCALZATORE**  
ad ali fisse



**DI SERIE**



**ACCESSORIO**



**BREVETTATO**

TERRA

# Euro3 evo

Motozappe

**RIDUTTORE MECCANICO**  
trasmissione a cinghia



**VELOCITÀ FRESA**



**AMATORIALE**



## Euro3 evo

<b>MOTORE</b>	<b>B&amp;S</b> 450 E serie 125 cc 1,8 kW Benzina	<b>B&amp;S</b> 625 Exi serie 150 cc 2,3 kW Benzina	<b>Euro</b> 139.ohv 139 cc 2,7 kW Benzina	<b>Euro</b> R.170 173 cc 3,2 kW Benzina
<b>AVVIAMENTO</b>	a strappo			
<b>MANUBRIO</b>	registrabile verticalmente e lateralmente			
<b>TRASMISSIONE</b>	vite senza fine in bagno d'olio e cinghia 1 marcia di fresatura, retromarcia opzionale			
<b>FRESA</b>	4 stelle Ø32 cm - 16 coltelli rivettati larghezza di lavoro 50 cm rotazione frese 130 rpm			
<b>ALTRO</b>	dischi salva piante, sperone registrabile			
<b>RUOTE TRASPORTO</b>	doppia ruota posteriore a sgancio rapido			
<b>PESO NETTO</b>	39 kg	41 kg	39 kg	41,5 kg
<b>DIMENSIONI</b>	52x142x122(h) cm			



**PLOR** 42-44 KG  
**IMBALLO** 80X59X55(H) CM  
**PALLET** 80X120X233(H) CM / Q\* 8PZ



### FRESA

coltelli rivettati  
Ø32 cm 50 cm  
con dischi salva piante



### MANUBRIO

registrabile verticalmente  
e lateralmente



### RUOTE TRASPORTO

doppia ruota posteriore  
a sgancio rapido



### ESTENSIONE FRESA

larghezza lavoro 75 cm  
\*solo B&S625/EURO R170



### ARIEGGIATORE

a molle, 50 cm



### RINCALZATORE

ad ali fisse



DI SERIE



ACCESSORIO



BREVETTATO

TERRA

# Z3

Motozappe

**RIDUTTORE MECCANICO**  
trasmissione a cinghia



**VELOCITÀ FRESA**



**AMATORIALE**



## Z3

MOTORE	B&S 450 E serie	B&S 625 Exi serie	Euro 139.ohv	Euro R.170	 EGOpower+ e-powered
	125 cc	150 cc	139 cc	173 cc	56 V
	1.8 kW	2.3 kW	2.7 kW	3.2 kW	3,1 kW
	Benzina	Benzina	Benzina	Benzina	Elettrico

AVVIAMENTO	a strappo	a strappo	a strappo	a strappo	elettrico
------------	-----------	-----------	-----------	-----------	-----------

**MANUBRIO** registrabile verticalmente e lateralmente

**TRASMISSIONE** vite senza fine in bagno d'olio e cinghia  
1 marcia di fresatura, retromarcia opzionale



**FRESA** 4 stelle Ø32 cm - 16 coltelli rivettati  
larghezza di lavoro 50 cm  
rotazione frese 130 rpm


**ALTRO** dischi salva piante, sperone

**RUOTE TRASPORTO** doppia ruota posteriore a sgancio rapido

PESO NETTO	40 kg	42 kg	40 kg	42.5 kg	45 kg
------------	-------	-------	-------	---------	-------

**DIMENSIONI** 73x50,5x49(h) cm

 <b>PLOR</b>	43-48 KG
 <b>IMBALLO</b>	73X50,5X53(H) CM
<b>PALLET</b>	80X120X225(H) CM / Q* 8PZ



### FRESA

coltelli rivettati  
Ø32 cm 50 cm  
con dischi salva piante



### MANUBRIO

registrabile verticalmente  
e lateralmente



### RUOTE TRASPORTO

doppia ruota posteriore  
a sgancio rapido



### ESTENSIONE FRESA

larghezza lavoro 75 cm  
\*solo B&S625/EURO R170



### ARIEGGIATORE

a molle, 50 cm



### RINCALZATORE

ad ali fisse



DI SERIE



ACCESSORIO



BREVETTATO

TERRA

# Z2

## Motozappe

**RIDUTTORE MECCANICO**  
trasmissione a cinghia



**VELOCITÀ FRESA**

63 rpm 120 rpm



120 rpm

**AMATORIALE**



# Z2

<b>MOTORE</b>	<b>B&amp;S</b> 450 E serie 125 cc 1,8 kW Benzina	<b>Euro</b> 123.ohv 123 cc 2,2 kW Benzina	<b>Euro</b> R.170 173 cc 3,2 kW Benzina
<b>AVVIAMENTO</b>	a strappo		
<b>MANUBRIO</b>	registrabile verticalmente		
<b>TRASMISSIONE</b>	vite senza fine in bagno d'olio e cinghia 1 marcia di fresatura, retromarcia opzionale		
<b>FRESA</b>	4 stelle Ø26 cm - 16 coltelli rivettati larghezza di lavoro 40 cm rotzione frese 120 rpm		
<b>ALTRO</b>	sperone		
<b>RUOTE TRASPORTO</b>	doppia ruota posteriore a sgancio rapido		
<b>PESO NETTO</b>	29 kg	29 kg	31.5 kg
<b>DIMENSIONI</b>	50x137x111(h) cm		




**PLOR** 32-34 KG  
**IMBALLO** 73X41,5X53(H) CM  
**PALLET** 90X120X225(H) CM / Q\* 12PZ



**FRESA**  
coltelli rivettati  
Ø26 cm 40 cm



**MANUBRIO**  
registrabile in altezza



**RUOTE TRASPORTO**  
doppia ruota posteriore  
a sgancio rapido



**RIDUZIONE FRESA**  
larghezza lavoro 16 cm



**SCARIFICATORE**  
a lame, 30 cm



**ARIEGGIATORE**  
a molle, 50 cm



**RINCALZATORE**  
ad ali fisse



**DI SERIE**



**ACCESSORIO**



**BREVETTATO**

TERRA

# La Zappa

Motozappe

**RIDUTTORE MECCANICO**  
trasmissione a cinghia



**VELOCITÀ FRESA**



110/120 rpm

**AMATORIALE**



## La Zappa

<b>MOTORE</b>	<b>B&amp;S</b> 450 E serie 125 cc 1.8 kW Benzina	<b>Euro</b> 123.ohv 123 cc 2.2 kW Benzina	<b>Euro</b> R.170 173 cc 3.2 kW Benzina	<b>Euro</b> 1300W 230 V 20 Hz Elettrico
<b>AVVIAMENTO</b>	a strappo	a strappo	a strappo	elettrico
<b>MANUBRIO</b>	registrabile in altezza			
<b>TRASMISSIONE</b>	vite senza fine in bagno d'olio e cinghia 1 marcia di fresatura			
<b>FRESA</b>	4 stelle Ø26 cm - 16 coltelli rivettati larghezza di lavoro 36 cm rotazione frese motore endotermico 110 rpm, rotazione frese motore elettrico 120 rpm			
<b>ALTRO</b>	sperone			
<b>RUOTE TRASPORTO</b>	ruota di trasporto frontale estraibile			
<b>PESO NETTO</b>	25 kg	25 kg	27 kg	23 kg
<b>DIMENSIONI</b>	42,5x126x106(h) cm			



<b>PLOR</b>	26-30 KG
<b>IMBALLO</b>	66X38,5X46,5(H) CM
<b>PALLET</b>	80X132X200(H) CM / Q* 16PZ





**RUOTINO**  
di trasporto frontale  
estraibile



**MANUBRIO**  
registrabile in altezza



**FRESA**  
16 coltelli rivettati  
Ø26 cm 36 cm



**RIDUZIONE FRESA**  
larghezza lavoro 16 cm



**SCARIFICATORE**  
a lame, 30 cm



**ARIEGGIATORE**  
a molle, 50 cm



**RINCALZATORE**  
ad ali fisse



DI SERIE



ACCESSORIO



BREVETTATO

TERRA

# Z1

## Motozappe

**RIDUTTORE MECCANICO**  
trasmissione con frizione



**VELOCITÀ FRESA**



**AMATORIALE**



# Z1

<b>MOTORE</b>	Euro 900W 230 V 50 Hz Elettrico
<b>AVVIAMENTO</b>	elettrico
<b>MANUBRIO</b>	registrabile in due posizioni pre-impostate
<b>TRASMISSIONE</b>	vite senza fine in bagno d'olio 1 marcia di fresatura
<b>FRESA</b>	4 stelle Ø25 cm - 16 coltelli rivettati larghezza di lavoro 34 cm rotazione frese 140 rpm
<b>ALTRO</b>	sperone fisso
<b>RUOTE TRASPORTO</b>	doppia ruota posteriore a sgancio rapido
<b>PESO NETTO</b>	15 kg
<b>DIMENSIONI</b>	43x113x105(h) cm



<b>PLOR</b>	17 KG
<b>IMBALLO</b>	37X53,5X55(H) CM
<b>PALLET</b>	80X120X232(H) CM / Q* 16PZ



**FRESA**  
coltelli rivettati  
Ø25 cm 34 cm



**ACCENSIONE**  
elettrica con comando  
di sicurezza



**RUOTINO TRASPORTO**  
posteriore con  
sperone fisso



**RIDUZIONE FRESA**  
larghezza lavoro 16 cm



**ZAVORRA**  
frontale, 4 kg



**ARIEGGIATORE**  
a molle, 50 cm



**RINCALZATORE**  
ad ali fisse



**DI SERIE**



**ACCESSORIO**



**BREVETTATO**



**eurosystems**

**EUROSYSTEMS S.P.A.**  
via G.Pastore 8 Luzzara (RE) Italy  
t: 0039 0522 977 169  
f: 0039 0522 977 819  
info@eurosystems-spa.com  
www.eurosystems-spa.com

---

**EUROSYSTEMS DEUTSCHLAND GMBH**

Im Fuchshau 14 | 73635 Rudersberg  
t: 0049 07183 305 900  
f: 0049 07183 305 9020  
info@eurosystems.info  
www.eurosystems.info