




eurosystems

Eurosystems
The future down to earth

CATALOGUE 2024



4 saisons



Fensaison



Pelouse
synthétique



Pelouse



Jardin



Terre



*catalogue imprimé en papier recyclé

A large, abstract teal graphic consisting of several overlapping, curved shapes that sweep across the top and left side of the page, creating a sense of movement and depth.

The future down to earth.

“

Ce n'est pas un
hasard si nous
sommes nés ici,
ici tout le monde a
travaillé les champs
depuis des siècles


Carlo Bovi

Notre travail est un travail artisanal en constante évolution. Nous créons des machines simples à utiliser et durables, conçues pour rapprocher les différentes générations du jardinage et de l'horticulture.

Nous voulons faciliter ces travaux pour les rendre accessibles à tous, tout comme la nature.

Nos produits sont nés en Italie et atteignent ensuite de nombreuses destinations : un morceau de notre histoire émilienne arrive ainsi dans le jardin ou dans l'entreprise d'un client de l'autre côté du monde, qui partage notre passion.

Tout a commencé il y a 50 ans à Luzzara, dans la province de Reggio Emilia, où nous avons vu nos pères travailler la terre pour ensuite apprendre à le faire nous aussi. C'est ici que notre histoire a commencé et à partir de là, elle continue et continuera de croître.



Indice

4 SAISONS – MULTI OUTIL | Un moteur, des utilisations infinies

Multi outil	P130	08
	P70 evo	16
	P55 evo	26
	Minieffe	36

FENAISSON – FAUCHEUSES, FAUCHEUSES ROTATIVES | L'art du fauchage

Faucheuses	M210	44
	M90	46
Faucheuses rotatives	Rs210	48
	Rs90	50

GAZON SYNTHÉTIQUE – DÉCOMPACTEURS, BALAYEUSES | Synthétiquement.... parfait !

Décompacteurs	Deco90	54
Balayeuses	Sweepy	56
	Sandy	58

PELOUSE – TONDEUSES À GAZON, SCARIFICATEURS | Une pelouse dans les règles de l'art


Tondeuses	Slalom	62
	Asso	64
Scarificateurs	Sc42	66

JARDIN – BROUETTES MOTORISÉES, MOTOSPRAYER | Jardiniers sans effort

Brouettes	Carry	70
Motosprayer	Carry Sprayer	72
	Eco Sprayer	74

TERRE – MOTOCULTEURS, MOTOBINEUSES | Passion horticulture

Motoculteurs	Rtt3	78
	Rtt2	80
Motobineuses	Euro102	82
	Z8	84
	Euro5 evo	86
	Euro3 evo	90
	Z3	92
	Z2	94
	LaZappa	96
	Z1	98



4 SAISONS
Machines multi-outils

Un moteur, des utilisations infinies.

Les machines multi-outils Eurosystems sont conçues et construites dans le but de maximiser l'efficacité et l'utilisation du moteur : permettre à la machine d'être utilisée tout au long de l'année signifie minimiser les ressources utilisées, la consommation et l'entretien nécessaire.

Du loisir au professionnel, de l'entretien des prés de campagne au jardin, du vignoble au verger, de la culture du sol au nettoyage des surfaces extérieures, Eurosystems propose une série de modèles et d'outils qui s'adaptent à tous les besoins.

Quels avantages ?

1

Une large gamme d'accessoires permet d'exploiter pleinement le potentiel de la machine pendant les 4 saisons en maximisant son efficacité et ses possibilités d'utilisation

2

Une meilleure exploitation de la zone de stockage : même avec peu d'espace disponible, il sera possible d'avoir un parc de machines adapté à tous les besoins de travail

3

Diminution et efficacité des opérations d'entretien du moteur, moindre utilisation des ressources matérielles primaires et diminution de son impact environnemental

4 SAISONS

P130

multi outil

BOÎTE DE VITESSE HYDROSTATIQUE



VITESSE VARIABLE

0-3 m/h  0-7 Km/h

PROFESSIONNEL



P130

MOTEUR	B&S	B&S	Honda
	3125 PB	3130 Intek	GXV390
	344 cc	344 cc	389 cc
	6,9 kW	7,8kW	7,6kW
	Essence	Essence	Essence

DÉMARRAGE	à lanceur	à lanceur et électrique	à lanceur et électrique
------------------	-----------	-------------------------	-------------------------

GUIDON	réglable verticalement et latéralement
	+ position de rangement

TRANSMISSION	2 boîtes de vitesses hydrostatiques indépendantes ZT-2200 (EZT)
	pente maximale : 25°
	couple max : de 0 à 291 Nm

PRISE DE FORCE	 embrayage multidisque
	PDF verticale avec joint


MOTEUR BASCULANT	-
-------------------------	---

SYSTÈME DE GUIDAGE	 Pas
	(powered assisted steering)

ROUES MOTRICES	pneumatiques, profil tracteur (18x9.5-8")
-----------------------	---

POIDS NET	162 kg	167 kg	169 kg / 174 kg
------------------	--------	--------	-----------------

DIMENSIONS	97x169x128(h)
-------------------	---------------

	PLOR	194-216 KG
	EMBALLAGE	144X97X95(H) CM
	PALETTE	147X100X190(H) CM / Q* 2PCS

P130 ALPINE

MOTEUR	Honda	B&S	NEW B&S
	GXV390	4195 Intek	Vanguard
	389 cc	500 cc	V-Twin 479 cc
	7,6kW	11,7kW	11,9 kW / 16 CV
	Essence	Essence	Essence

à lanceur et électrique	à lanceur et électrique	électrique
-------------------------	-------------------------	------------

réglable verticalement et latéralement
+ position de rangement

2 boîtes de vitesses hydrostatiques indépendantes ZT-2800 Advanced
pente maximale : 45°
couple max : de 0 à 406 Nm

 embrayage multidisque
PDF verticale avec joint

carte électronique
et actionneur pour basculement du moteur

 PAS
(powered assisted steering)

pneumatiques, profil tracteur (18x9.5-8")

178 kg	175 kg	184 kg
--------	--------	--------

97x169x128(h)



GUIDON RABATTABLE
en position de rangement
par commande sur
console



CONSOLE COMMANDES
gestion vitesse, connexion
outil, mode travail, gestion
des réglages



GUIDON RÉGLABLE
latéralement (3 positions)
et verticalement
(7+1 positions)



MOTEUR BASCULANT
avec carte électronique et
actionneur, pente latérale
maximale 40-45°



ACCROCHAGE OUTIL
joint vertical avec système
de connexion instantanée
par guidon



SYSTÈME DE GUIDAGE PAS
servo assisté
à rayon zéro



DE SÉRIE



**MODÈLE ALPINE
UNIQUEMENT**



BREVETÉ



4 SAISONS

P130

multi outil

ROUES ET EXTENSIONS



ROUES EN FER

Chaussée EZT 96 cm
Chaussée ZT 99 cm

 **PLOR 37 KG**
EMBALLAGE 52X52X55(H) CM



PNEUS SMALL

Chaussée EZT 81,6 cm
Chaussée ZT 84,6 cm

 **PLOR 20 KG**
EMBALLAGE 52X52X55(H) CM



EXTENSION EN FER POUR PNEUMATIQUE

Chaussée ZT 137,5 cm *Alpine

 **PLOR 38 KG**
EMBALLAGE 52X52X55(H) CM



CHAÎNES À NEIGE

Pour roues pneumatiques standard 18x9,5-8"

 **PLOR 3 KG**
EMBALLAGE 52X52X55(H) CM



EXTENSION EN FER POUR ROUES EN FER

Chaussée ZT 149 cm *Alpine

 **PLOR 31,5 KG**
EMBALLAGE 52X52X55(H) CM



ROUES GRIFFÉES

Chaussée ZT 151 cm *Alpine

 **PLOR 20 KG**
EMBALLAGE 52X52X55(H) CM

NEW

FAUCHEUSE ROTATIVE

FONCTIONNEMENT	disques de coupe (x2) à 4 lames chacun inclinées pivotantes et rentrantes
LARGEUR DE TRAVAIL	115 cm
RÉGLAGES	hauteur de coupe fixe à 5 cm
ROUES DE TRANSPORT	deux roues avant pivotantes et rabattables
AUTRE	bâche de protection, courroie de transmission à double denture, système de freinage automatique, contre-disques à rotation libre, disques en acier renforcé
PNET	127 kg
DIMENSIONS	120X128x65(h) cm



ROUES DE TRANSPORT



LAMES PIVOTANTES (X4 À ROTOR)



DOUBLE DISQUE ROTATIF



PLOR 142 KG - EMBALLAGE 130X120X65(H) CM - PALETTE 130X120X130(H) CM / Q* 2 PCS

4 SAISONS

P130

multi outil

BROYEUR

FONCTIONNEMENT rotor Ø 30 cm à axe horizontal avec 32 couteaux flottants

LARGEUR DE TRAVAIL 80 cm


RÉGLAGES hauteur de coupe
2<->10 cm avec roues
2<->7 cm avec traîneaux

ROUES DE TRANSPORT pivotants sur axe basculant

AUTRE -

PNET 100 kg

DIMENSIONS 94X100x70(h) cm



PLOR 115 KG - EMBALLAGE 109X97X54(H) CM - PALETTE 109X97X162(H) CM / Q* 3 PCS

DÉBROUSSAILLEUSE

FONCTIONNEMENT double rotor à axe vertical avec 8 lames pivotantes (4 pièces cad.)

LARGEUR DE TRAVAIL 92 cm

RÉGLAGES hauteur de coupe
5 - 7 - 9 cm
avec des positions fixes

ROUES DE TRANSPORT simple à dégagement rapide

AUTRE - bouchon pour coupe paillage
- 2 ballasts de 4 kg chacun.

PNET 76 kg

DIMENSIONS 97X117x61(h) cm



PLOR 81 KG - EMBALLAGE 109X97X54(H) CM - PALETTE 110X98X162(H) CM / Q* 3PCS

BROSSE DE DÉSHÉRBAGE


FONCTIONNEMENT	plateau brosse quick-connect Ø 60 cm
LARGEUR DE TRAVAIL	60 cm
RÉGLAGES	- hauteur de travail - latéral ±90° - inclinaison plateau 0°-2,5°-5°-7°
ROUES DE TRANSPORT	simple, latérale, pivotante
AUTRE	5 ensembles de brosses interchangeables
PNET	71 kg
DIMENSIONS	93X104x62(h) cm




ROUE DE TRANSPORT



SYSTÈMES DE RÉGLAGE

 **PLOR 85 KG - EMBALLAGE 109X97X54(H) CM - PALETTE 110X98X162(H) CM / Q* 3PCS**



SET POILS EN FER PLATS
plat + poils plats à monter sur bride (non inclus)



SET POILS EN FER ÉPAIS
8 ensembles à monter sur plaque et bride (non inclus)



SET POILS EN PLASTIQUE
plateau + poils en plastique à monter sur bride (non inclus)



SET POILS EN FER MÉLANGÉS
4+4 ensembles à monter sur plateau et bride (non inclus)



SET POILS EN FER FINS
8 ensembles à monter sur plaque et bride (non inclus)

4 SAISONS


P130

multi outil

BARRE DE FAUCHAGE

FONCTIONNEMENT	système de coupe à double lame ESM, mouvement à portique
LARGEUR DE TRAVAIL	140 cm
RÉGLAGES	hauteur de coupe à l'aide de traîneaux 3<->6 cm
ROUES DE TRANSPORT	deux roues pivotantes avec attache rapide
AUTRE	système professionnel de changement de lame BIDOUX
PNET	88,5 kg
DIMENSIONS	153X120x53(h) cm



 PLOR 122 KG - EMBALLAGE 158X130X43(H) CM - PALETTE 158X130X86(H) CM / Q* 2PCS

ANDAINEUR

FONCTIONNEMENT	8 peignes sur courroie 2 paires de pointes par peigne
LARGEUR DE TRAVAIL	120<->155 cm
RÉGLAGES	hauteur de travail au moyen de roues avant
ROUES DE TRANSPORT	en caoutchouc, pivotantes
AUTRE	bande d'arrêt de foin réglable andaineur
PNET	115 kg
DIMENSIONS	156X126x102(h) cm



 PLOR 125 KG - EMBALLAGE 157X80X102(H) CM - PALETTE 152X81X230(H) CM / Q*2PCS


LAME À NEIGE

FONCTIONNEMENT	lame avant avec bande en caoutchouc
LARGEUR DE TRAVAIL	120 cm
RÉGLAGES	- hauteur de travail réglable par traîneaux - latéral $\pm 30^\circ$
ROUES DE TRANSPORT	-
AUTRE	protection anti-choc en caoutchouc
PNET	53 kg
DIMENSIONS	119X161x134(h) cm



BANDE PARE-CHOC



 PLOR 55 KG - EMBALLAGE 120X58X48(H) CM - PALETTE 110X120X205(H) CM / Q* 8PCS

FRAISE À NEIGE


FONCTIONNEMENT	double étage avec rotor \varnothing 40 cm hélices brise-glace
LARGEUR DE TRAVAIL	90 cm
RÉGLAGES	- hauteur de travail 0 - 6 cm - déflecteur de neige 90° cm - cheminée à éjection orientable
ROUES DE TRANSPORT	traîneaux latéraux
AUTRE	- tige extension commandes - tuyau de nettoyage de la cheminée
PNET	130 kg
DIMENSIONS	91,5X161x143(h) cm



HÉLICES BRISE-GLACE



LEVIERS D'AJUSTEMENT

 PLOR 162 KG - EMBALLAGE 109X97X54(H) CM - PALETTE 110X98X162(H) CM / Q* 3PCS

4 SAISONS

P70evo

multi outil

BOÎTE DE VITESSES MÉCANIQUE
transmission par courroie



VITESSE DE MARCHÉ

2.1 Km/h 3,5 km/h
1.1 Km/h 2,5 km/h
1.1 Km/h

2.1 Km/h 1.1 Km/h

SEMI-PROFESSIONNEL



P70evo

MOTEUR	B&S Série 850 E 190 cc 3.7 kW Essence	B&S Série 850 IS 190 cc 3,7kW Essence	B&S 1000 Pxi 223 cc 4,2kW Essence	Euro 224 ohv 224 cc 4,4kW Essence	Euro R200 ohv 200 cc 3,5kW Essence
---------------	--	--	--	--	---


DÉMARRAGE	à lanceur	électrique	à lanceur	à lanceur	à lanceur
------------------	-----------	------------	-----------	-----------	-----------

GUIDON réversible, réglable latéralement et verticalement

TRANSMISSION engrenages et vis sans fin en bain d'huile et courroies

VITESSES configuration machine avec outil avant : 3 vitesses avant, marche arrière à 2 vitesses
configuration machine avec outil arrière : 2 vitesses avant, marche arrière

PRISE DE FORCE verticale avec courroie


MOTEUR BASCULANT  kit optionnel composé d'un ballast et d'un système d'attelage moteur pour travailler latéralement sur des terrains escarpés (jusqu'à 45°)


SYSTÈME DE GUIDAGE réversible

ROUES MOTRICES pneumatiques, profil tracteur avec semi-différentiel mécanique (15x6,00-6")

POIDS NET	58 kg	60 kg	58 kg	59 kg	59 kg
------------------	-------	-------	-------	-------	-------

DIMENSIONS 57x135x110(h)

	PLOR	61-63 KG
	EMBALLAGE	88X56X61(H) CM
	PALETTE	90X120X195(H) CM / Q* 6PCS



GUIDON
réglable latéralement
et verticalement



LEVERAGES
traction + engagement outil
avec système de sécurité
intégré



MOTEUR BASCULANT
kit avec lest pour une
utilisation latérale sur
terrains escarpés avec
une pente maximale
de 45°



GUIDON
réversible avec nouveau
système de réglage
rapide



ROUES MOTRICES
profil tracteur avec
semi-différentiel
mécanique



DÉMARRAGE ÉLECTRIQUE
à batterie rechargeable,
*sur mod. BS850 IS



DE SÉRIE



ACCESSOIRE



BREVÉTÉ

4 SAISONS

P70evo


multi outil

NEW

ROTOFIL

FONCTIONNEMENT	tête auto-enveloppante fil Ø3 mm à 4 sorties (20-40 mm) capacité : 2 rouleaux de 7,5 m
LARGEUR DE TRAVAIL	60 cm
RÉGLAGES	- inclinaison du plateau 0-6° - latéral à positions fixes : 0° - 15° - 30° - 45°
ROUES DE TRANSPORT	-
AUTRE	- commande guidon pour extension de fil - parois de protection
PNET	23 kg
DIMENSIONS	86X62x39(h) cm

 **PLOR 25 KG - EMBALLAGE 73X71X42,5(H) CM - PALETTE 80X120X225(H) CM / Q* 5 PCS**



**TÊTE DE FIL À
4 SORTIES**



**TÊTE À ROTATION
LIBRE**



RÉGLAGE
LATÉRAL



COMMANDE
EXTENSION FIL



ORIENTATION DU
PLATEAU

4 SAISONS

P70evo

multi outil

ROUES – EXTENSIONS



EXTENSION EN FER POUR PNEUS

Chaussée unique
77 cm



CHAÎNES À NEIGE

Pour roues
15x6,00 – 6"

KIT MOTEUR BASCULANT



Le kit pour moteur basculant permet, grâce à l'utilisation d'un ballast, d'ajouter une rotation de 25° au moteur permettant une utilisation efficace sur les terrains à forte pente.

Système breveté avec tendeur de courroie automatique
Ballast 11 kg

DÉBROUSSAILLEUSE

FONCTIONNEMENT

6 lames pivotantes sur rotor vertical en croix

LARGEUR DE TRAVAIL

63 cm

RÉGLAGES

hauteur de coupe
5 – 8 cm
avec des positions fixes

ROUES DE TRANSPORT

–

AUTRE

–

PNET

25 kg


DIMENSIONS

68X92x48(h) cm



6 LAME
PIVOTANTS



 PLOR 30 KG – EMBALLAGE 92X69,5X42(H) CM – PALETTE 92X70X210(H) CM / Q* 5 PCS

BARRE DE COUPE

FONCTIONNEMENT	mouvement double lame, deux lames oscillantes (inférieure et supérieure)
LARGEUR DE TRAVAIL	107 cm
RÉGLAGES	hauteur de coupe 2<->5,5 cm avec traîneaux
ROUES DE TRANSPORT	-
AUTRE	- capot d'épandeur à gazon oscillant - patines réglables
PNET	23 kg
DIMENSIONS	111X68x30(h) cm



DOUBLE LAME AVEC TRAÎNEAUX RÉGLABLES



PLOR 26 KG - EMBALLAGE 112X38X32(H) CM - PALETTE 110X120X232(H) CM - Q* 18PCS

FRAISE

FONCTIONNEMENT	rotor à 16 couteaux recourbés rivetés
LARGEUR DE TRAVAIL	55 cm Ø32 cm
RÉGLAGES	profondeur de travail 0<->12,5 cm
ROUES DE TRANSPORT	-
AUTRE	éperon ajustable
PNET	24 kg
DIMENSIONS	55X78x58(h) cm



FRAISE À 16 COUTEAUX



PLOR27 KG - EMBALLAGE 67X58X42(H) CM - PALETTE 134X114X180(H) CM - Q* 16PCS

FAUCHEUSE ROTATIVE

FONCTIONNEMENT	4 lames pivotantes rétractables
LARGEUR DE TRAVAIL	64 cm
RÉGLAGES	hauteur de coupe fixe à 3.6 cm
ROUES DE TRANSPORT	-
AUTRE	kit andaineur (accessoire optionnel)
PNET	27 kg
DIMENSIONS	67X78x49(h) cm



KIT ANDAINEUR (non inclus)



PLOR29 KG - EMBALLAGE 70X60X37(H) CM - PALETTE 80X120X197(H) CM - Q* 10PCS


4 SAISONS

P70evo

multi outil

CUVE DE TRANSPORT

FONCTIONNEMENT	cuve en tôle rabattable capacité : 85 l - 75 kg
LARGEUR DE TRAVAIL	-
RÉGLAGES	-
ROUES DE TRANSPORT	pneumatiques 20x7,5 cm
AUTRE	extension de cuve 140 litres avec système d'accrochage rapide (accessoire optionnel)
PNET	23,5 kg
DIMENSIONS	71x108x86(h) cm

 PLOR 26 KG - EMBALLAGE 88x56x61(H) CM - PALETTE 90x120x195(H) CM / Q* 6PCS




EXTENSION DE LA
CUVE 140 L



CUVE
BASCULANTE

CUVE PLATE

FONCTIONNEMENT	plateforme plate en tôle avec cuve en plastique basculante capacité : 160 litres - 75 kg
LARGEUR DE TRAVAIL	-
RÉGLAGES	-
ROUES DE TRANSPORT	pneumatiques 20x7,5 cm
AUTRE	-
PNET	35 kg
DIMENSIONS	88x155x87(h) cm

 PLOR 38 KG - EMBALLAGE 111x66x71(H) CM - PALETTE 114x134x225(H) CM / Q* 6PCS



PLATEFORME
PLATE

ANDAINEUR

FONCTIONNEMENT	courroie à 7 peignes avec double pointe
LARGEUR DE TRAVAIL	100 cm
RÉGLAGES	hauteur de travail à l'aide de roues avant
ROUES DE TRANSPORT	en caoutchouc
AUTRE	bande d'arrêt de foin réglable
PNET	90 kg
DIMENSIONS	152X218x130(h) cm



PLOR 113,5 KG - EMBALLAGE 145X80X102(H) CM - PALETTE 152X81X204(H) CM - Q* 2PCS

ACCESSOIRES ET OUTILS



D'ARRÊT DE FOIN




AÉRATEUR

FONCTIONNEMENT	96 ressorts sur rotor Ø25 cm
LARGEUR DE TRAVAIL	60 cm
RÉGLAGES	-
ROUES DE TRANSPORT	en caoutchouc 20x5 cm
AUTRE	-
PNET	26 kg
DIMENSIONS	71X96x39(h) cm



PLOR 28,5 KG - EMBALLAGE 80X59X57(H) CM - PALETTE 80X120X240(H) CM - Q* 8PCS



ROTOR AVEC RESSORTS



BUTTEUR

FONCTIONNEMENT	raccord arrière rapide
LARGEUR DE TRAVAIL	29 cm
RÉGLAGES	-
ROUES DE TRANSPORT	-
AUTRE	-
PNET	3 kg
DIMENSIONS	29X35x48(h) cm



PLOR 3,7 KG - EMBALLAGE 30X30X20(H) CM - PALETTE 90X120X100(H) CM - Q* 40PCS




4 SAISONS


P70evo

multi outil

FRAISE À NEIGE

FONCTIONNEMENT	turbine avec hélices brise-glace à double étage
LARGEUR DE TRAVAIL	52 cm
RÉGLAGES	- hauteur 2 - 3 cm - déflecteur 90° - cheminée d'éjection 180°
ROUES DE TRANSPORT	-
AUTRE	- tige de commande de cheminée - tuyau de nettoyage de la cheminée
PNET	44 kg
DIMENSIONS	61.5x189x93(h) cm

 PLOR 50 KG - EMBALLAGE 88X56X61(H) CM - PALETTE 90X120X195(H) CM / Q* 6PCS





CHEMINÉE
ORIENTABLE

HÉLICES
BRISE-GLACE

LAME À NEIGE

FONCTIONNEMENT	lame orientable avec raccord frontal
LARGEUR DE TRAVAIL	85 ou 100 cm
RÉGLAGES	- hauteur 0-2 cm - orientation latérale ±30°
ROUES DE TRANSPORT	-
AUTRE	bande anti-choc en caoutchouc
PNET	20 - 32 kg
DIMENSIONS	85x126x109 (h) cm 100x126x109(h) cm

 PLOR 22 KG - EMBALLAGE 90X29X45(H) CM - PALETTE 90X120X192(H) CM / Q* 16 PCS

 PLOR 34 KG - EMBALLAGE 101X29X46(H) CM - PALETTE 90X120X196(H) CM / Q* 12 PCS




AJUSTEMENT
LATÉRAL

ASPIRATEUR / SOUFFLEUR

FONCTIONNEMENT	ventilateur d'aspiration + tube souffleur
LARGEUR DE TRAVAIL	78 cm
RÉGLAGES	hauteur 2<-> 6,4 cm
ROUES DE TRANSPORT	en caoutchouc pivotantes
AUTRE	- sac amovible 185 litres - souffleur Ø10x250 cm
PNET	46.5 kg
DIMENSIONS	86X149x152(h) cm




 **PLOR 52 KG - EMBALLAGE 120X80X95(H) CM - PALETTE 80X120X190(H) CM - Q* 2PCS**

BROSSE

FONCTIONNEMENT	brosse en polypropylène Ø30 cm
LARGEUR DE TRAVAIL	88 cm
RÉGLAGES	latéral ±25°
ROUES DE TRANSPORT	en caoutchouc pivotantes
AUTRE	bacs amovibles (x2)
PNET	44 kg
DIMENSIONS	79X183x78(h) cm




 **PLOR 50 KG - EMBALLAGE 107X89X52(H) CM - PALETTE 90X120X220(H) CM - Q* 4PCS**

ECO SPRAYER

FONCTIONNEMENT	pompe 12 V 4.1 bar batteries (x2) 12 V 5 A/h
RÉSERVOIR	50 litres
LIQUIDES COMPATIBLES	eau, cryoform, engrais, pesticides
ROUES DE TRANSPORT	pneumatiques 20x7,5 cm
AUTRE	- cuve lave-mains - lance - tube 9 m
PNET	41 kg
DIMENSIONS	71X149x111(h) cm



 **PLOR 43 KG - EMBALLAGE 114X134X71(H) CM - PALETTE 114X134X230(H) CM - Q* 6PCS**

4 SAISONS

P55evo

multi outil

BOÎTE DE VITESSES MÉCANIQUE
transmission par courroie



VITESSE DE MARCHÉ

1.3 Km/h 2.5 Km/h

1.3 Km/h 2.5 Km/h

AMATEUR



P55evo

MOTEUR	Euro 196 ohv 196 cc 3,8kW Essence	Euro R200 ohv 200 cc 3,5kW Essence	B&S Série 675 EXi 163 cc 2.8 kW Essence	B&S Série 675 IS 163 cc 2.8 kW Essence	Honda GCV170 166 cc 3,6kW Essence	EGOpower+ e-powered 56 V 3,1kW Électrique
DÉMARRAGE	à lanceur	à lanceur	à lanceur	électrique	à lanceur	électrique
GUIDON	nouveau système de réglage rapide réversible, réglable latéralement et verticalement					
TRANSMISSION	engrenages et vis sans fin en bain d'huile et courroies					
VITESSES	marche avant, marche arrière					
PRISE DE FORCE	verticale avec courroie					
MOTEUR BASCULANT	-					
SYSTÈME DE GUIDAGE	réversible					
ROUES MOTRICES	pneumatiques, profil tracteur avec semi-différentiel mécanique (13x5,00-6")					
POIDS NET	44 kg	41 kg	41 kg	43 kg	42 kg	44 kg
DIMENSIONS	55x112x105(h)					

	PLOR	46-49 KG
	EMBALLAGE	80X59X57(H) CM
	PALETTE	80X120X240(H) CM / Q* 8PCS



GUIDON
réglable latéralement
et verticalement



GUIDON
réversible avec nouveau
système de réglage
rapide



LEVERAGES
traction + engagement
outil avec système de
sécurité intégré



ROUES MOTRICES
pneumatiques,
profil tracteur



DÉMARRAGE ÉLECTRIQUE
à batterie rechargeable
**uniquement sur mod.
BS675IS*



DE SÉRIE



ACCESSOIRE



BREVETÉ

4 SAISONS

P55evo

multi outil

DÉBROUSSAILLEUSE CLASSIQUE

FONCTIONNEMENT	mono lame
LARGEUR DE TRAVAIL	53 cm
RÉGLAGES	hauteur de travail réglable 5-8-10,5 cm
ROUES DE TRANSPORT	traîneaux
AUTRE	-
PNET	22 kg
DIMENSIONS	61.5x95x35(h) cm



LAME SIMPLE
À DOUBLE
TRANCHANT

 PLOR 25.5 KG - IMBALLO 93.5X71.5X44.5(H) CM - PALLET 92X70X210(H) CM / Q* 5PZ



DÉBROUSSAILLEUSE PRO


NEW

FONCTIONNEMENT	rotor simple à 4 couteaux pivotants
LARGEUR DE TRAVAIL	53 cm
RÉGLAGES	système de réglage rapide par guidon, hauteur de travail 5-8-10.5 cm
ROUES DE TRANSPORT	traîneaux
AUTRE	-
PNET	23.5 kg
DIMENSIONS	96x61.5x35(h) cm

 PLOR 27 KG - IMBALLO 93.5X71.5X44.5(H) CM - PALLET 92X70X210(H) CM / Q* 5PZ



TRAINEUX
RÉGLABLES AU
GUIDON



COMMANDE DE
RÉGLAGE DE LA
HAUTEUR DE
COUPE



LAME À
COUTEAUX
FLOTTANTS

4 SAISONS

P55evo

multi outil

ROTOFIL

FONCTIONNEMENT tête auto-enveloppante
fil Ø3 mm à 4 sorties (20-40 mm)
capacité : 2 rouleaux de 7,5m

LARGEUR DE TRAVAIL 60 cm

RÉGLAGES - inclinaison du plateau 0-6°
- latéral à positions fixes :
0° - 15° - 30° - 45°


ROUES DE TRANSPORT -

AUTRE - commande guidon pour
extension de fil
- parois de protection

PNET 20 kg

DIMENSIONS 86X62x39(h) cm



 PLOR 23 KG - EMBALLAGE 73X71X42.5(H) CM - PALETTE 80X120X225(H) CM / Q* 5PCS

BARRE DE COUPE

lame Eurosystems ou ESM

FONCTIONNEMENT mouvement double lame
lame inférieure et
supérieure oscillantes

LARGEUR DE TRAVAIL 87 cm

RÉGLAGES hauteur de coupe
1,5 <-> 4,7 cm


ROUES DE TRANSPORT -

AUTRE - Eurosystems traîneaux inclus
- ESM traîneaux en option

PNET Eurosystems 16 kg
ESM 15 kg


DIMENSIONS Eurosystems 87x60x26 (h) cm
ESM 89x39x20 (h) cm




 PLOR 18 KG - EMBALLAGE 40X88X28(H) CM - PALETTE 90X120X202(H) CM - Q* 18PCS

FRAISE

FONCTIONNEMENT	raccord arrière 16 couteaux
LARGEUR DE TRAVAIL	50 cm, Ø26 cm
RÉGLAGES	profondeur de travail 0<->6,5 cm
ROUES DE TRANSPORT	-
AUTRE	éperon réglable
PNET	19 kg
DIMENSIONS	56X48x61(h) cm



FRAISE À
16 COTEAUX


 PLOR 21 KG - EMBALLAGE 52X52X55(H) CM - PALETTE 110X120X236(H) CM / Q* 16PCS

FAUCHEUSE ROTATIVE

FONCTIONNEMENT	4 lames pivotantes rétractables
LARGEUR DE TRAVAIL	57 cm
RÉGLAGES	hauteur de coupe fixe à 3,2 cm
ROUES DE TRANSPORT	-
AUTRE	kit andaineur (accessoire optionnel)
PNET	25 kg
DIMENSIONS	64X76x45(h) cm



KIT
ANDAINEUR

 PLOR 27 KG - EMBALLAGE 70X60X37(H) CM - PALETTE 80X120X197(H) CM / Q* 10PCS


4 SAISONS

P55evo

multi outil

BROSSE

FONCTIONNEMENT	brosse horizontale Ø30 cm polypropylène
LARGEUR DE TRAVAIL	105 cm
RÉGLAGES	latéral ±25°
ROUES DE TRANSPORT	-
AUTRE	-
PNET	36 kg
DIMENSIONS	104X86x100(h) cm

 PLOR 40 KG - EMBALLAGE 108X64X43(H) CM - PALETTE 120X80X237(H) CM - Q* 5PCS




**BROSSE
ORIENTABLE**



BROSSE DE COLLECTE

FONCTIONNEMENT	brosse horizontale Ø30 cm polypropylène
LARGEUR DE TRAVAIL	88 cm
RÉGLAGES	latéral ±25°
ROUES DE TRANSPORT	en caoutchouc pivotantes
AUTRE	bac amovible
PNET	40 kg
DIMENSIONS	88X128x101(h) cm

 PLOR 46 KG - EMBALLAGE 100X87X44(H) CM - PALETTE 120X90X240(H) CM - Q* 5PCS




BAC AMOVIBLE



CUVE DE TRANSPORT


FONCTIONNEMENT	cuve en tôle rabattable capacité : 85 l - 75 kg
LARGEUR DE TRAVAIL	-
RÉGLAGES	-
ROUES DE TRANSPORT	pneumatiques 20x7,5 cm
AUTRE	extension de cuve 140 litres avec système d'accrochage rapide (accessoire optionnel)
PNET	26 kg
DIMENSIONS	82x97x35.5 (h) cm

 PLOR 28 KG - EMBALLAGE 88X56X61(H) CM - PALETTE 90X120X195(H) CM / Q* 6PCS



CUVE PLATE

FONCTIONNEMENT	plateforme plate en tôle avec cuve en plastique basculante capacité : 160 l - 75 kg
LARGEUR DE TRAVAIL	-
RÉGLAGES	-
ROUES DE TRANSPORT	pneumatiques 20x7,5 cm
AUTRE	-
PNET	34 kg
DIMENSIONS	88X155x87(h) cm

 PLOR 36 KG - EMBALLAGE 116X53X70(H) CM - PALETTE 110X120X222(H) CM / Q* 6PCS



4 SAISONS

P55evo

multi outil

LAME À NEIGE

FONCTIONNEMENT lame orientable avec raccord frontal

LARGEUR DE TRAVAIL 85 cm


RÉGLAGES
- hauteur 0-2 cm
- latéral ±30°

ROUES DE TRANSPORT -

AUTRE anti-choc en caoutchouc

PNET 18 kg

DIMENSIONS 85X93x96(h) cm

 PLOR 20 KG - EMBALLAGE 88X31X47(H) CM - PALETTE 90X120X196(H) CM - Q* 16PCS



LAME ORIENTABLE



AÉRATEUR

FONCTIONNEMENT 96 ressorts sur rotor Ø25 cm

LARGEUR DE TRAVAIL 60 cm


RÉGLAGES -


ROUES DE TRANSPORT en caoutchouc 20x5 cm

AUTRE -

PNET 18 kg

DIMENSIONS 62X62x33(h) cm

 PLOR 20 KG - EMBALLAGE 70X64X37(H) CM - PALETTE 80X120X197(H) CM - Q* 10PCS



ROTOR AVEC RESSORTS



BUTTEUR

FONCTIONNEMENT raccord arrière rapide

LARGEUR DE TRAVAIL 29 cm

RÉGLAGES -

ROUES DE TRANSPORT -

AUTRE -

PNET 3 kg

DIMENSIONS 29X35x48(h) cm



PLOR 3.7 KG - EMBALLAGE 30X30X20(H) CM - PALETTE 90X120X100(H) CM - Q* 40PCS



ECO SPRAYER

FONCTIONNEMENT pompe 12 V 4.1 bar
batteries (x2) 12 V 5 A/h

RÉSERVOIR 50 l

LIQUIDES COMPATIBLES eau, cryoform,
engrais, pesticides

ROUES DE TRANSPORT pneumatiques 20x7,5 cm

AUTRE
- cuve lave-mains
- lance
- tube 9 m

PNET 41 kg

DIMENSIONS 71X149x111(h) cm



PLOR 43 KG - EMBALLAGE 144X66X71(H) CM - PALETTE 114X134X230(H) CM - Q* 6PCS



LANCE SPRAYER



4 SAISONS

Minieffe

multi outil

RÉDUCTEUR MÉCANIQUE
transmission par courroie



VITESSE DE MARCHÉ



AMATEUR



Minieffe

MOTEUR	B&S Série 450 E 125 cc 1.8 kW Essence	B&S Série 625 EXi 150 cc 2.3 kW Essence	Euro 196.ohv 196 cc 3.8 kW Essence	Euro R200.ohv 200 cc 3.5 kW Essence	Honda GCV170 166 cc 3,6kW Essence
---------------	---	---	--	---	---

DÉMARRAGE à lanceur

GUIDON réglable verticalement

TRANSMISSION vis sans fin à bain d'huile et courroies

VITESSES	marche avant	marche avant, marche arrière en option	marche avant, marche arrière en option	marche avant, marche arrière en option	marche avant, marche arrière
-----------------	--------------	--	--	--	---------------------------------

PRISE DE FORCE verticale avec courroie


**MOTEUR
BASCULANT** -

**SYSTÈME
DE GUIDAGE** -

ROUES MOTRICES pneumatiques profil tracteur 13x5,00-6" (minieffe mono-vitesse)
anti-creivason 13x6,00-6" (minieffe marche arrière)

POIDS NET	36.5 kg	41 kg	41 kg	41 kg	40 kg
------------------	---------	-------	-------	-------	-------

DIMENSIONS 65x105x100(h)

	PLOR	40.5-45-44 KG
	EMBALLAGE	80X59X57(H) CM
	PALETTE	80X120X240(H) CM / Q* 8PCS



LEVIER OUTIL

raccord à pression en tôle
avec système de sécurité
intégré



LEVIER DE TRACTION

avance et marche arrière
(en option), à courroie



GUIDON

réglable verticalement



ROUES MOTRICES

profil tracteur
voir mono - 13x5,00-6»
voir. arrière - 13x6,00-6»



DE SÉRIE



ACCESSOIRE



BREVETÉ

4 SAISONS

Minieffe

multi outil

NEW

DÉBROUSSAILLEUSE PRO

*non utilisable avec moteur B&S450

FONCTIONNEMENT rotor simple
à 4 couteaux pivotants

LARGEUR DE TRAVAIL 53 cm

RÉGLAGES système de réglage rapide par
guidon, hauteur de travail
5-8-10,5 cm

ROUES DE TRANSPORT traîneaux

AUTRE -

PNET 23.5 kg

DIMENSIONS 96x61.5x35(h) cm



 PLOR 27 KG - EMBALLAGE 93.5X71.5X44.5(H) CM - PALETTE 92X70X210(H) CM / Q* 5PCS

4 COTEAUX
PIVOTANTES

DÉBROUSSAILLEUSE CLASSIQUE

*non utilisable avec moteur B&S450

FONCTIONNEMENT mono lame

LARGEUR DE TRAVAIL 53 cm

RÉGLAGES hauteur de travail réglable
5-8-10.5 cm

ROUES DE TRANSPORT traîneaux

AUTRE -

PNET 22 kg

DIMENSIONS 61.5x95x35(h) cm



 PLOR 25.5 KG - EMBALLAGE 93.5X71.5X44.5(H) CM - PALETTE 92X70X210(H) CM / Q* 5PCS

ROTOFIL

*non utilisable avec moteur B&S450

FONCTIONNEMENT tête auto-enveloppante
fil Ø3 mm à 4 sorties (20-35mm)
capacité : 2 rouleaux de 7m

LARGEUR DE TRAVAIL 60 cm


RÉGLAGES - inclinaison du plateau 0-6°
- latéral à positions fixes :
0° - 15° - 30° - 45°

ROUES DE TRANSPORT -

AUTRE - commande guidon pour extension de fil
- parois de protection

PNET 23 kg

DIMENSIONS 86x62x39(h) cm

 PLOR 26 KG - EMBALLAGE 73X71X42(H) CM - PALETTE 80X120X225(H) CM / Q* 5PCS



BARRE DE COUPE

FONCTIONNEMENT  mouvement mono-lame
lame inférieure fixe
lame supérieure oscillante

LARGEUR DE TRAVAIL 87 cm


RÉGLAGES hauteur de coupe
2.5 <-> 5.0 cm

ROUES DE TRANSPORT -

AUTRE tête auto-graissante

PNET 18 kg

DIMENSIONS 53x93x30(h) cm

 PLOR 18 KG - EMBALLAGE 40X88X28(H) CM - PALETTE 90X120X202(H) CM - Q* 18PCS



4 SAISONS

Minieffe

multi outil

FAUCHEUSE ROTATIVE

*non utilisable avec moteur B&S450

FONCTIONNEMENT 4 lames pivotantes rétractables

LARGEUR DE TRAVAIL 57 cm

RÉGLAGES hauteur de coupe fixe à 3,2 cm

ROUES DE TRANSPORT -


AUTRE kit andaineur
(accessoire optionnel)

PNET 25 kg

DIMENSIONS 76X64x45(h) cm



**KIT ANDAINEUR
(EN OPTION)**

 PLOR 27 KG - EMBALLAGE 70X60X37(H) CM - PALETTE 80X120X197(H) CM / Q* 10PCS

LAME À NEIGE

FONCTIONNEMENT lame orientable
avec raccord frontal

LARGEUR DE TRAVAIL 29 cm

RÉGLAGES - hauteur 0-2 cm
- latéral ±30°

ROUES DE TRANSPORT -


AUTRE anti-choc en caoutchouc

PNET 18 kg

DIMENSIONS 85X93x96(h) cm



LAME ORIENTABLE

 PLOR 20 KG - EMBALLAGE 88X31X47(H) CM - PALETTE 90X120X196(H) CM - Q* 16PCS


BROSSE

FONCTIONNEMENT	brosse horizontale Ø30 cm polypropylène
LARGEUR DE TRAVAIL	105 cm
RÉGLAGES	latéral ±25°
ROUES DE TRANSPORT	-
AUTRE	-
PNET	36 kg
DIMENSIONS	86X105x100(h) cm



**BROSSE
ORIENTABLE**



 PLOR 40 KG - EMBALLAGE 108X64X43(H) CM - PALETTE 120X80X237(H) CM - Q* 5PCS


BROSSE DE COLLECTE

FONCTIONNEMENT	brosse horizontale Ø30 cm polypropylène
LARGEUR DE TRAVAIL	88 cm
RÉGLAGES	latéral ±25°
ROUES DE TRANSPORT	en caoutchouc pivotantes
AUTRE	bac amovible
PNET	40 kg
DIMENSIONS	128X87x101(h) cm



BAC AMOVIBLE



 PLOR 46 KG - EMBALLAGE 100X87X44(H) CM - PALETTE 120X90X240(H) CM - Q* 5PCS



FENAÏSON

Faucheuses et faucheuses rotatives

L'art du fauchage.

La fenaison est un art qui nécessite du temps, de l'expérience, patience et précision. Depuis 50 ans, Eurosystems est engagé dans la conception et la fabrication d'outils de tonte de haute qualité afin d'offrir une machine fonctionnelle, simple et robuste.

L'expérience, les nombreux tests qualitatifs et de contrôle, l'adaptation de solutions professionnelles à un usage amateur font des motofaucheuses Eurosystems des outils de travail extrêmement fiables et durables, idéaux pour les petites et moyennes parcelles de terrain.

Quels avantages ?

1

Nous sommes leaders européens de la catégorie, nous produisons les motofaucheuses amateurs et semi-professionnelles avec le meilleur rapport qualité-prix du marché

2

Nous minimisons le gaspillage : nous concevons nos machines pour durer dans le temps et pour être réparées à moindre coût même après 20 ans

3

Nous adaptons des solutions de coupe professionnelles aux machines amateurs en offrant les performances de travail les plus élevées de la catégorie

M210

motofaucheuse

RÉDUCTEUR MÉCANIQUE
transmission par courroie



VITESSE DE MARCHÉ



AMATEUR



M210

	B&S 450 ET	B&S 625 EXi	Euro 139.ohv	Euro R170.ohv	Honda GCV170	NEW EGOpower+ e-powered
MOTEUR	125 cc 1.8 kW Essence	150 cc 2.3 kW Essence	139 cc 2.7 kW Essence	173 cc 3.2 kW Essence	166 cc 3,6kW Essence	56 V 3,1kW Électrique
DÉMARRAGE	à lanceur	à lanceur	à lanceur	à lanceur	à lanceur	electrique
GUIDON	réglable latéralement et verticalement					
TRANSMISSION	vis sans fin à bain d'huile et courroies					
SYSTÈME DE COUPE	mouvement double lame - lame supérieure et lame inférieure oscillantes barre de fauchage au choix : Eurosystems ou ESM largeur de coupe 87 cm					
AUTRE	barre Eurosystems avec traîneaux réglables inclus, hauteur de coupe réglable 1,5 <-> 4,7 cm barre ESM avec traîneaux réglables en option, hauteur de coupe réglable 1,5 <-> 4,7 cm					
ROUES MOTRICES	anti-crevaison, profil tracteur 13x5.00-6»					
POIDS NET	50.5 kg	51 kg	50.5 kg	51.5 kg	51 kg	54 kg
DIMENSIONS	87x157x90(h) cm					



PLOR	54.5-59 KG
EMBALLAGE	80X59X57(H) CM
PALETTE	80X120X240(H) CM / Q* 8PCS



GUIDON RÉGLABLE
verticalement et
latéralement



MOUVEMENT BI-LAME
deux lames oscillantes
coupe 87 cm



LEVERAGES
traction + engagement
de l'outil avec système de
sécurité intégré



ROUES MOTRICES
profil tracteur



LAME NEIGE
85 cm
orientable $\pm 30^\circ$



DE SÉRIE



ACCESSOIRE



BREVETÉ

M90

motofaucheuse

RÉDUCTEUR MÉCANIQUE
transmission par courroie



VITESSE DE MARCHÉ



AMATEUR



M90

	B&S Série 450 E	Euro 123.ohv	Série B&S 625 EXi	Euro R170.ohv
MOTEUR	125 cc 1.8 kW Essence	123 cc 2.2 kW Essence	150 cc 2.3 kW Essence	173 cc 3.2 kW Essence
DÉMARRAGE	à lanceur			
GUIDON	réglable verticalement			
TRANSMISSION	vis sans fin à bain d'huile et courroies			
SYSTÈME DE COUPE	mouvement mono lame : lame inférieure fixe, lame supérieure oscillante largeur de coupe 87 cm			
AUTRE	traîneaux pour l'ajustement de la hauteur de coupe 2,5 <-> 5,0 cm			
ROUES MOTRICES	anti-crevaison, profil tracteur 13x5.00-6"			
POIDS NET	48.5 kg	48.5 kg	49 kg	49.5 kg
DIMENSIONS	93x138x104(h) cm			

PLOR	51.5-52.5 KG
EMBALLAGE	80X59X57(H) CM
PALETTE	80X120X240(H) CM / Q* 8PCS



MOUVEMENT MONO LAME

à deux lames dont
supérieure oscillante,
coupe 87 cm



CAPOT

oscillant, breveté



LAME À NEIGE

85 cm
orientable $\pm 30^\circ$



LEVERAGES

traction + engagement
de l'outil avec système de
sécurité intégré



GUIDON RÉGLABLE

verticalement



DE SÉRIE



ACCESSOIRE



BREVETÉ

Rs210

faucheuse rotative

RÉDUCTEUR MÉCANIQUE
transmission par courroie**VITESSE DE MARCHÉ**

2.6 Km/h

AMATEUR

Rs210

	B&S	Euro	Euro
MOTEUR	Série 675 EXi 163 cc 2.8 kW Essence	R200.ohv 200 cc 3.5 kW Essence	196.ohv 196 cc 3.8 kW Essence
DÉMARRAGE	à lanceur		
GUIDON	réglable latéralement et verticalement		
TRANSMISSION	vis sans fin à bain d'huile et courroies		
SYSTÈME DE COUPE	disque rotatif à axe vertical Ø64 cm à 4 lames pivotantes rentrantes hauteur de coupe fixe 3,2 cm		
AUTRE	kit andaineur en option		
ROUES MOTRICES	anti-crevaison, profil tracteur 13x5.00-6"		
POIDS NET	65 kg	66 kg	66 kg
DIMENSIONS	67x164x107(h) cm		

 PLOR	69-68 KG
EMBALLAGE	MACHINE 80X59X57(H) CM ROTO FAUCHEUSE 70X60X37(H) CM
PALETT	MACHINE 80X120X240(H) CM / Q* 8PCS ROTO FAUCHEUSE 80X120X164(H) CM / Q* 8PCS



LEVERAGES

traction + engagement
outil avec système de
sécurité intégré



GUIDON

réglable verticalement et
latéralement



FAUCHEUSE ROTATIVE

à 4 couteaux en acier
rétractables
largeur de coupe
64 cm



KIT ANDAINEUR

bande avec bêche
latérale pour création
d'un andain



LAME NEIGE

85 cm
orientable $\pm 30^\circ$



DE SÉRIE



ACCESSOIRE



BREVETÉ

Rs90

faucheuse rotative

RÉDUCTEUR MÉCANIQUE
transmission par courroie



VITESSE DE MARCHÉ



AMATEUR



Rs90

	B&S	Euro	Euro
MOTEUR	Série 575 Ex 140 cc 2.3 kW Essence	139.ohv 139 cc 2.7 kW Essence	R170.ohv 173 cc 3.2 kW Essence
DÉMARRAGE	à lanceur		
GUIDON	réglable verticalement		
TRANSMISSION	vis sans fin à bain d'huile et courroies		
SYSTÈME DE COUPE	disque rotatif à axe vertical Ø57 cm à 4 lames pivotantes rentrantes hauteur de coupe fixe 3,2 cm		
AUTRE	kit andaineur en option		
ROUES MOTRICES	anti-crevaision, profil tracteur 13x5.00-6"		
POIDS NET	62.5 kg	63 kg	63 kg
DIMENSIONS	64x162x107(h) cm		

	PLOR	66 KG
	EMBALLAGE	MACHINE 80X59X57(H) CM ROTO FAUCHEUSE 70X60X37(H) CM
	PALETTE	MACHINE 80X120X240(H) CM / Q* 8PCS ROTO FAUCHEUSE 80X120X164(H) CM / Q* 8PCS



LEVERAGES

traction + engagement de l'outil avec système de sécurité intégré



GUIDON

réglable verticalement



FAUCHEUSE ROTATIVE

à 4 couteaux en acier rétractables
largeur de coupe 57 cm



KIT ANDAINEUR

bande avec bêche latérale pour création d'un andain



LAME NEIGE

85 cm
orientable $\pm 30^\circ$



DE SÉRIE



ACCESSOIRE



BREVETÉ



GAZON SYNTHÉTIQUE

Décompacteurs et balayeuses

Synthétiquement... parfait !

Moins de soins nécessaires et moins de dépenses en eau, ce ne sont que quelques-unes des raisons qui ont conduit les champs de gazon synthétique à être de plus en plus utilisés, à la fois pour un usage domestique que pour un usage sportif.

Cela ne signifie cependant pas que ces champs ne nécessitent pas d'opérations périodiques d'entretien et de nettoyage.

Eurosystems a développé une gamme complète de produits qui permettent à la pelouse de durer longtemps dans les années tout en maintenant au mieux ses caractéristiques physico-techniques.

Quels avantages ?

1

Une gamme complète pour effectuer les entretiens nécessaires dans les terrains domestiques ou sportifs de petite et moyenne taille

2

Produits développés en collaboration avec des techniciens de maintenance et des installateurs professionnels afin d'obtenir des résultats certifiés

3

Le nettoyage et l'entretien corrects des pelouses en gazon synthétique prolongent leur durée de vie et maintiennent leurs caractéristiques physico-techniques dans le temps

GAZON SYNTHÉTIQUE

Deco90

décompacteur

BOÎTE DE VITESSES MÉCANIQUE
transmission par courroie



VITESSE DE MARCHÉ

2.1 Km/h
1.1 Km/h



3.5 Km/h
2.5 Km/h
1.1 Km/h


SEMI-PROFESSIONNEL



NEW

Deco90

MOTEUR	Briggs&Stratton 1000 Pxi 223 cc 4,3kW Essence
DÉMARRAGE	à lanceur
GUIDON	réglable latéralement et verticalement
TRANSMISSION	engrenages et vis sans fin en bain d'huile et courroies
SYSTÈME DE TRAVAIL	rotor 80 cm avec 156 ressorts, vitesse de rotation 142 tr/min brosses (x2) 90 cm dont une oscillante et une fixe, poils 95 mm en polypropylène leviers d'enclenchement indépendants pour rotor et brosse
RÉGLAGES	profondeur de travail du rotor à ressorts 0 <-> 5 cm réglage de précision hauteur brosse 0 <-> 1 cm
ROUES MOTRICES	pneumatiques, profil tracteur avec semi-différentiel mécanique (15x6,00-6")
AUTRE	4 roues pivotantes Ø17,5 cm butées limiteurs pour transport kit en option avec système de ballast avant de 11 kg
POIDS NET	143 kg
DIMENSIONS	105X168x95(h) cm

	PLOR	172.5 KG
	EMBALLAGE	168X105X96(H) CM
	PALETTE	168X105X192 (H) CM / Q* 2PCS



ROUES PIVOTANTES (x4)
avec butée limiteur pour
le transport



**LEVIER D'ENGAGEMENT DE
L'OUTIL**
à pression en tôle avec
système de sécurité
intégré



**LEVIER D'ENGAGEMENT
DU ROTOR**
avec gestion des
niveaux de profondeur
de travail



ROTOR À RESSORTS
activation
indépendante
80 cm - 142 tr/min



BROSSES (x2)
dont avant oscillante avec
engagement indépendant
et commandes de réglage
de la profondeur de travail



DE SÉRIE



ACCESSOIRE



BREVETÉ

GAZON SYNTHÉTIQUE

Sweepy

balayeuse

TRANSMISSION PAR COURROIE



VITESSE DE MARCHÉ



par poussée

AMATEUR



Sweepy

MOTEUR	B&S Série 675 Exi 163 cc 2.8 kW Essence	Euro R170.ohv 173 cc 3.2 kW Essence	Euro 196.ohv 196 cc 3.8 kW Essence	Honda GCVx170 166 cc 3.6 kW Essence	NEW EGOpower+ e-powered 56 V 3,1kW Électrique
	DÉMARRAGE	à lanceur	à lanceur	à lanceur	à lanceur
TRANSMISSION	à courroie trapézoïdale				
ROTOR	brosse hélicoïdale en nylon Ø16 cm largeur de travail 36 cm, profondeur de travail réglable 0 <-> 2 cm vitesse de rotation 2 600 tr/min				
AUTRE	sac de collecte 45 litres				
ROUES MOTRICES	roues Ø20 cm non motrices en caoutchouc plein autonettoyantes avec roulements à billes				
POIDS NET	34 kg	34 kg	35.5 kg	34 kg	36 kg
DIMENSIONS	56x121x100(h) cm				



PLOR	38-40 KG
EMBALLAGE	80X59X57(H) CM
PALETTE	80X120X240(H) CM / Q* 8PCS



SAC DE COLLECTE
en nylon amovible
capacité 45 litres



**LEVIER D'ENGAGEMENT DE
L'OUTIL**
à pression en tôle avec
système de sécurité
intégré



**ROUES
AUTONETTOYANTES**
Ø20 cm
avec roulements à billes



LEVIER DE RÉGLAGE
profondeur de travail
du rotor à ressorts



BROSSE HÉLICOÏDALE
en nylon 36 cm
2 600 tr/min



SAC À TAMIS
en nylon avec tamis
capacité 45 litres



DE SÉRIE



ACCESSOIRE



BREVETÉ

Sandy

balayeuse

VITESSE DE MARCHÉ



AMATEUR



Sandy

MOTEUR	Euro E900 900W 230 V 50 Hz Électrique
DÉMARRAGE	électrique
GUIDON	réglable en deux positions prédéfinies
TRANSMISSION	à vis sans fin
BROSSE	brosse en polypropylène Ø28 cm largeur de travail 60 cm vitesse de rotation 150 tr/min sens de rotation : vers l'opérateur
AUTRE	-
ROUES	-
POIDS NET	18 kg
DIMENSIONS	68X112x107(h) cm

	PLOR	21 KG
	EMBALLAGE	80X59X57(H) CM
	PALETTE	80X120X240(H) CM / Q* 8PCS



GUIDON
réglable en deux positions
prédéfinies



DÉMARRAGE
électrique avec
système de sécurité à
dégagement rapide



BROSSE
en polypropylène
Ø28 cm, largeur 60 cm



DE SÉRIE



ACCESSOIRE



BREVETÉ



PELOUSE

Tondeuses à gazon et scarificateurs

Une pelouse dans les règles de l'art

Une gamme de produits dédiés à l'entretien des pelouses composée par rider tondeuses et scarificateurs:

les rider Eurosystems offrent une assise confortable, des systèmes de sécurité certifiés et différentes options de coupe, du mulching au coupe avec ramassage; le scarificateur Sc42 fait de la maniabilité et simplicité d'utilisation ses caractéristiques principales

Actuellement le scarificateur SC42 est disponible aussi avec moteur EGO power+ à batterie.

Quels avantages ?

1

L'une des dernières tondeuses à gazon italiennes sur le marché, cela signifie une chaîne de production courte et pour la plupart locale, moins de consommation et de pollution

2

Un service après-vente efficace et réactif, un réseau étendu sur le territoire permet d'avoir toujours un service rapide, des pièces de rechange toujours disponibles même en haute saison

3

Utilisation sûre, simple et intuitive tant en phase d'utilisation qu'en phase de réglage et/ou d'entretien. Tous les modèles sont certifiés et respectent les normes de sécurité européennes

Slalom

tondeuse à gazon

BOÎTE DE VITESSE HYDROSTATIQUE
 transmission hydrostatique + courroie

VITESSE DE MARCHÉ

0-3 km/h 0-8 km/h

SEMI-PROFESSIONNEL


Slalom 67

Slalom 76

Slalom 82

	Euro	B&S	Euro	B&S	Euro	B&S
MOTEUR	352.ohv 352 cc 7.2 kW Essence	3105PB 344 cc 7.7 kW Essence	352.ohv 352 cc 7.2 kW Essence	3125PB 344 cc 9.2 kW Essence	352.ohv 352 cc 7.2 kW Essence	3125PB 344 cc 9.2 kW Essence
DÉMARRAGE	électrique		électrique		électrique	
TRANSMISSION	hydrostatique arrière avec différentiel		hydrostatique arrière avec différentiel		hydrostatique arrière avec différentiel	
PLATEAU	lame de collecte largeur de coupe 67 cm hauteur de coupe 4-10 cm		lame de collecte largeur de coupe 76 cm hauteur de coupe 4-8.5 cm		lame recycleur avec capuchon paillage amovible largeur de coupe 80 cm hauteur de coupe 4-8.5cm	
AUTRE	sac de collecte 150 l iters		sac de collecte 150 l iters		sac de collecte 150 liters	
ROUES MOTRICES	pneus arrière 15x6.00-6" anti-crevaison avant 11x4.00-4"		pneus arrière 15x6.00-6" anti-crevaison avant 11x4.00-4"		pneus arrière 15x6.00-6" anti-crevaison avant 11x4.00-4"	
POIDS NET	143 kg		143 kg		143 kg	
DIMENSIONS	82X195x104(h) cm		84X195x104(h) cm		88X195x104(h) cm	

PLOR	150 KG
EMBALLAGE	151X84X86(H) CM
PALETTE	151X84X172(H) CM / Q* 2PCS



DÉMARRAGE
électrique par clé avec
3 positions de sécurité



SAC DE COLLECTE
avec décharge à levier
capacité 150 l



LAME
de coupe 67 ou 76 cm
spécifique pour la
collecte



LEVIER D'AJUSTEMENT
hauteur de coupe et
vitesse d'avancement



DÉFLECTEUR
pour la coupe sans
collecte



KIT DE PAILLAGE
lame mulching
+ bouchon pour plateau
**uniquement pour
Slalom76*



DE SÉRIE



ACCESSOIRE



BREVETÉ



PELOUSE

Asso

tondeuse à gazon

BOÎTE DE VITESSES MÉCANIQUE
transmission mécanique + courroie



VITESSE DE MARCHÉ

3,0 km/h  7.7 km/h
6.0 km/h
4.0 km/h
2.5 km/h
1.9 km/h

AMATEUR



Asso 67

MOTEUR	Euro	B&S
	352.ohv	3105PB
	352 cc	344 cc
	7.2 kW	7.7 kW
	Essence	Essence

DÉMARRAGE électrique

TRANSMISSION mécanique arrière avec différentiel

PLATEAU lame de collecte
largeur de coupe 67 cm
hauteur de coupe 4-10 cm

AUTRE sac de collecte 150 litres

ROUES MOTRICES pneumatiques arrière 15x6.00-6"
anti-crevaisson avant 11x4.00-4"

POIDS NET 143 kg

DIMENSIONS 82X195x104(h) cm

Asso 76

MOTEUR	Euro	B&S
	352.ohv	3125PB
	352 cc	344 cc
	7.2 kW	7.7 kW
	Essence	Essence

DÉMARRAGE électrique

TRANSMISSION mécanique arrière avec différentiel

PLATEAU lame de collecte
largeur de coupe 76 cm
hauteur de coupe 4-8.5 cm

AUTRE sac de collecte 150 litres

ROUES MOTRICES pneumatiques arrière 15x6.00-6"
anti-crevaisson avant 11x4.00-4"

POIDS NET 143 kg

DIMENSIONS 84X195x104(h) cm



PLOR 150 KG
EMBALLAGE 151X84X86(H) CM
PALETTE 151X84X172(H) CM / Q* 2PCS



DÉMARRAGE

électrique par clé avec
3 positions de sécurité



SAC DE COLLECTE

avec décharge à levier
capacité 150 l



LAME

de coupe 67 ou 76 cm
spécifique pour la
collecte



LEVIER D'AJUSTEMENT

hauteur de coupe et
vitesse d'avancement



DÉFLECTEUR

pour la coupe sans
collecte



KIT DE PAILLAGE

lame mulching
+ bouchon pour plateau
**uniquement pour Asso76*



DE SÉRIE



ACCESSOIRE



BREVETÉ

PELOUSE

Sc42

scarificateur

TRANSMISSION PAR COURROIE



VITESSE DE MARCHÉ



AMATEUR



Sc42

	B&S Série 450 E	Euro 123.ohv	Euro R170.ohv	Honda GCVx170	NEW EGOpower+ e-powered
MOTEUR	125 cc 1.8 kW Essence	123 cc 2.2 kW Essence	173 cc 3.2 kW Essence	166 cc 3.6 kW Essence	56 V 3,1kW Électrique
DÉMARRAGE	à lanceur	à lanceur	à lanceur	à lanceur	électrique
TRANSMISSION	à courroie trapézoïdale				
ROTOR	lames fixes : 15 paires de couteaux en acier pur de type fixe, largeur de travail 40 cm profondeur de travail réglable 0 <-> 2 cm vitesse de rotation 3 200 tr/min				
AUTRE	sac de collecte 45 litres en option				
ROUES MOTRICES	roues Ø20 cm non motrices en caoutchouc plein autonettoyantes avec roulements à billes				
POIDS NET	32.5 kg	32.5 kg	34 kg	32.5 kg	33 kg
DIMENSIONS	56x121x100(h) cm				



PLOR 36.5-38KG
EMBALLAGE 80X59X57(H) CM
PALETTE 80X120X240(H) CM / Q* 8PCS



À LAMES FIXES

15 paires de couteaux
de type fixe



LEVIER D'ENGAGEMENT DE L'OUTIL

avec système de sécurité
intégré à dégagement
rapide



LEVIER DE RÉGLAGE
profondeur de travail
du rotor à ressorts



SAC DE COLLECTE
en nylon amovible
capacité 45 l
(en option)



DE SÉRIE



ACCESSOIRE



BREVETÉ



JARDIN

Brouettes motorisées et motosprayer

Jardiniers sans effort

Nous concevons et construisons des machines simples mais robustes qui facilitent les travaux physiquement pénibles :

Les brouettes motorisées Eurosystems sont conçus pour le transport d'objets lourds et encombrants , la motorisation à batterie permet également une utilisation dans des environnements fermés tels que les serres et les entrepôts.

Les motosprayer Eurosystems sont plutôt conçues pour la pulvérisation sélective de vergers, de vignes et de potagers ; la possibilité d'utiliser différents types de liquides permet à ces outils d'être extrêmement utiles et polyvalents.

Quels avantages ?

1

Manœuvrabilité et confort de conduite grâce aux solutions techniques conçues et adoptées pour faciliter l'utilisation et la conduite de nos machines

2

Réduction de l'effort physique dans les activités de jardinage considérées comme fatigantes, ce qui rend les travaux plus agréables et accessibles à tous

3

Nos modèles sont conçus pour durer dans le temps et pour pouvoir être facilement réparés même plusieurs années après l'achat

Carry

brouette motorisée

RÉDUCTEUR MÉCANIQUE
transmission par courroie



VITESSE DE MARCHÉ

2.0 km/h 3.6 km/h

Carry BATTERIE
1.7 km/h 3.0 km/h

AMATEUR



Carry

MOTEUR	B&S Série 450 E	Euro 123.ohv	Honda GCVx170	Euro R170.ohv
	125 cc 1.8 kW Essence	123 cc 2.2 kW Essence	166 cc 3.6 kW Essence	173 cc 3.2 kW Essence
DÉMARRAGE	à lanceur			
TRANSMISSION	vis sans fin à bain d'huile et courroies 1 marche avant, marche arrière			
CUVE	cuve en tôle galvanisée rabattable capacité max. 85 litres capacité max. 100 kg			
AUTRE	-			
ROUES MOTRICES	pneus avant profil tracteur 13x5.00-6" avec semi-différentiel mécanique			
POIDS NET	57 kg	60 kg	60 kg	58 kg
DIMENSIONS	65x145x100(h) cm			

Carry BATTERIE

Euro Batterie	NEW EGOpower+ e-powered
24 V 300W Électrique	56 V 3,1kW Électrique
DÉMARRAGE	électrique
TRANSMISSION	vis sans fin à bain d'huile et courroies 1 marche avant, marche arrière
CUVE	cuve en tôle galvanisée rabattable capacité max. 85 litres capacité max. 100 kg
AUTRE	2 batteries au plomb 12 V 5 Ah chacune
	batteries au lithium en option
ROUES MOTRICES	pneus avant profil tracteur 13x5.00-6" avec semi-différentiel mécanique
POIDS NET	93 kg
	61 kg
DIMENSIONS	65x145x100(h) cm

	PLOR	62-64 KG
	EMBALLAGE	110X65X70(H) CM
	PALETTE	114X134X225(H) CM / Q* 6PCS

PLOR	99-66 KG
EMBALLAGE	110X65X70(H) CM
PALETTE	130X114X155(H) CM / Q* 4PCS



ROUES MOTRICES
profil tracteur avec
semi différentiel
mécanique



CUVE RABATTABLE
en avant par poignée sur
guidon



ROUES ARRIÈRE
pivotantes sur axe
flottant



EXTENSION CUVE
capacité 140 l
à accrochage rapide



CUVE PLATE
capacité 160 l
+ plateforme en tôle



LAME NEIGE
85 cm, réglable
latéralement $\pm 30^\circ$



ROUES PNEUMATIQUES
arrière



DE SÉRIE



ACCESSOIRE



BREVETÉ

Carry Sprayer

motosprayer

RÉDUCTEUR MÉCANIQUE
transmission par courroie



VITESSE DE MARCHÉ

2.0 km/h 3.6 km/h

SEMI-PROFESSIONNEL



Carry Sprayer

	B&S Série 675 EXI	Honda GCVx170	Euro R170.ohv
MOTEUR	163 cc 2.8 kW Essence	166 cc 3.6 kW Essence	173 cc 3.2 kW Essence
DÉMARRAGE	à lanceur		
TRANSMISSION	vis sans fin à bain d'huile et courroies 1 marche avant, marche arrière		
SYSTÈME DE TRAVAIL	pompe à membrane pression 30 bar, débit maximal 29 litres/min lance sprayer avec nébuliseur à pression tuyau de 25 m avec enrouleur à manivelle réservoir de 120 litres avec filtre		
AUTRE	cuve lave-mains de 10 litres		
ROUES MOTRICES	pneumatiques avant, profil tracteur 13x5.00-6" avec semi-différentiel mécanique		
POIDS NET	94.5 kg	94.5 kg	95.5 kg
DIMENSIONS	74X131X112(h) cm		



PLOR	118-119 KG
EMBALLAGE	145X80X102(H) CM
PALETTE	151X82X233(H) CM / Q* 6PCS



RÉSERVOIR

capacité 150 l avec filtre
+ cuve lave-mains de 10 l



TUYAU 25 M

avec support
Enrouleur de tuyau à
manivelle




POMPE

pression 30 bar
distribution 29 l/min



ROUES MOTRICES

profil tracteur avec
semi-différentiel
mécanique



LANCE

avec nébuliseur à
pression



DE SÉRIE



ACCESSOIRE



BREVETÉ

Eco Sprayer

motosprayer

VITESSE DE MARCHÉ



AMATEUR



Eco Sprayer

MOTEUR -

DÉMARRAGE -

TRANSMISSION -

SYSTÈME DE TRAVAIL

pompe à membrane SBR pression 4,1 bar, débit maximal 7,7 litres/min
 lance sprayer avec nébuliseur à pression
 tuyau de 9 m avec support d'enrouleur de tuyau
 réservoir de 50 litres

AUTRE

batteries (x2) 12 V 5 Ah
 cuve lave-mains de 10 litres
 pulvérisateur avant en forme d'éventail avec 2 buses interchangeable
 frein de stationnement manuel

ROUES

roue arrière de direction, roues avant fixes

POIDS NET

38 kg

DIMENSIONS

60X115x113(h) cm



PLOR 40 KG
EMBALLAGE 110X65X71(H) CM
PALETTE 114X134X225(H) CM / Q* 6PCS



RÉSERVOIR
capacité 50 l
+ cuve lave-mains de 10 l



PULVÉRISATEUR AVANT
en forme d'éventail
avec deux buses
interchangeables



LANCE SPRAYER
avec atomiseur à
pression et tuyau 9 m



ROUE ARRIÈRE
pivotante avec frein de
stationnement



DE SÉRIE



ACCESSOIRE



BREVETÉ



TERRE

Motoculteurs et motobineuses

Passion horticulture

Une gamme complète d'outils de loisirs, semi-professionnels et professionnels conçus et réalisés en Italie : les motobineuses et motoculteurs Eurosystems, résultat de 50 ans d'expérience, elles sont utilisées pour le fraissage de petites et moyennes parcelles de terrain en horticulture, dans le jardinage et en petits lots agricoles.

Polyvalents et robustes, ces outils de travail ont besoin peu d'entretien et sont conçus pour durer longtemps au fil du temps ; en même temps, ils peuvent être équipés de nombreuses options qui étendent sa capacité d'utilisation à des travaux de labour ou de jardinage.

Quels avantages ?

1

Nous recherchons le centre de gravité parfait et le bon rapport poids/vitesse de rotation des fraises pour rendre le travail facile, sûr et efficace

2

Nous sommes l'un des derniers véritables producteurs européens de cette catégorie de produits, ce qui signifie une chaîne de production plus courte, une production locale, moins de pollution

3

Nous concevons nos produits dans le but de durer dans le temps, nous fournissons encore aujourd'hui des pièces de rechange de modèles qui ont plus de 40 ans d'histoire

TERRE

Rtt3

motoculteur

BOÎTE DE VITESSES MÉCANIQUE
transmission chaîne + courroie



VITESSE DE MARCHÉ

1.8 Km/h 2.1 Km/h
1.0 Km/h 1.1 Km/h



AMATEUR



Rtt3

MOTEUR	Euro 212.ohv 212 cc 4.0 kW Essence	Euro R210.ohv 212 cc 4.4 kW Essence	B&S CR950 208 cc 4.0 kW Essence	Honda GX160 163 cc 3,6kW Essence
---------------	---	--	--	---

DÉMARRAGE à lanceur

GUIDON	réglable verticalement	réglable verticalement	réglable verticalement et latéralement	réglable verticalement et latéralement
---------------	---------------------------	---------------------------	--	--

TRANSMISSION  engrenages, chaîne à bain d'huile et système à double courroie
2 vitesses de fraisage fixe, marche arrière à 2 vitesses

FRAISE 6 étoiles Ø32 cm - 20 couteaux boulonnés
largeur de travail 60 cm
270 rpm

AUTRE éperon ajustable
système de contrôle visuel rapide de la tension correcte des courroies

ROUES MOTRICES pneumatiques, profil tracteur 13x5.00-6"
avec point mort mécanique pour le transport

POIDS NET	72 kg	72 kg	70.5 kg	70 kg
------------------	-------	-------	---------	-------

DIMENSIONS 63X153x109(h) cm

	PLOR	75-77 KG
	EMBALLAGE	116,5X53X70(H) CM
	PALETTE	110X120X225(H) CM / Q* 6PCS



GUIDON
réglable verticalement
et latéralement*
**uniquement B&S / Honda*



**LEVIER D'ENGAGEMENT DE
L'OUTIL**
avec système visuel de
contrôle de la tension des
courroies de transmission



FRAISE
couteaux boulonnés
Ø32 cm 60 cm



ROUES MOTRICES
avec semi-différentiel
mécanique



KIT FRAISE RÉDUITE
fraise 32 cm
roues en fer Ø35x5



BUTTEUR
à ailes fixes



DE SÉRIE



ACCESSOIRE



BREVETÉ

TERRE

Rtt2

motoculteur

RÉDUCTEUR MÉCANIQUE
transmission chaîne + courroie



VITESSE DE MARCHÉ

1.0 Km/h 1.1 Km/h

AMATEUR



Rtt2

MOTEUR	Euro 182.ohv 182 cc 3.1 kW Essence	Euro R210.ohv 212 cc 4.4 kW Essence	B&S CR950 208 cc 4.0 kW Essence	Honda GP160 163 cc 3,6kW Essence
--------	--	---	---	--

DÉMARRAGE à lanceur

GUIDON	réglable verticalement	réglable verticalement	réglable verticalement et latéralement	réglable verticalement et latéralement
--------	---------------------------	---------------------------	--	--

TRANSMISSION engrenages, chaîne à bain d'huile et système à double courroie
1 vitesse de fraisage fixe, marche arrière

FRAISE 6 étoiles Ø32 cm - 16 couteaux rivetés
largeur de travail 50 cm
270 tr/min

AUTRE éperon ajustable
système de contrôle visuel rapide de la tension correcte des courroies

ROUES MOTRICES pneumatiques, profil tracteur 13x5.00-6"
avec point mort mécanique pour le transport

POIDS NET	65 kg	66 kg	67 kg	66.5 kg
-----------	-------	-------	-------	---------

DIMENSIONS 53x116.5x70(h) cm

PLOR	71-73 KG
EMBALLAGE	116,5X53X70(H) CM
PALETTE	110X120X225(H) CM / Q* 6PCS



GUIDON

réglable verticalement
et latéralement
**uniquement B&S / Honda*



LEVIER D'ENGAGEMENT DE L'OUTIL

avec système visuel de
contrôle de la tension des
courroies de transmission



FRAISE

couteaux rivetés
Ø32 cm 50 cm



ROUES MOTRICES

avec semi-différentiel
mécanique



KIT FRAISE RÉDUITE

fraise 32 cm
roues en fer Ø35x5



BUTTEUR

à ailes fixes



DE SÉRIE



ACCESSOIRE



BREVETÉ

TERRE

Euro102

motobineuse

BOÎTE DE VITESSES MÉCANIQUE
transmission par engrenages



VITESSE DES FRAISES

39 rpm  172 rpm
130 rpm
39 rpm

PROFESSIONNEL



Euro102

MOTEUR	Honda GX160 163 cc 3.6 kW Essence	Euro 212.ohv 212 cc 4.0 kW Essence	Euro 178F 296 cc 4.4 kW Diesel
DÉMARRAGE	à lanceur	à lanceur	à lanceur ou électrique
GUIDON	réglable verticalement et latéralement		
TRANSMISSION	boîte de vitesses made in Italy à engrenages à bain d'huile 3 vitesses de fraisage, marche arrière deux prises de force (PTO) dont une standard et une synchronisée avec la boîte de vitesses		
FRAISE	6 étoiles Ø34 cm dont 2 amovibles - 24 couteaux boulonnés largeur de travail 95-65 cm rotation fraises 172/130/39 tr/min		
AUTRE	disques de sauvegarde des plantes, éperon réglable		
ROUES DE TRANSPORT	en option, pneumatiques profil tracteur 5.00-10" ou en caoutchouc à monter sur disques de sauvegarde des plantes		
POIDS NET	86 kg	95 kg	104 kg
DIMENSIONS	108X145X92(h) cm		



PLOR 94-112 KG
EMBALLAGE 95X50,5X90(H) CM
PALETTE 110X120X195(H) CM / Q*4PCS



FRAISE
couteaux boulonnés
Ø34 cm 95 cm
réductible à 65 cm
avec des disques



GUIDON
réglable verticalement
et latéralement



ÉPERON
réglable à 4 positions



ROUES TRACTEUR
pneumatiques 5.00-10»



EXTENSION FRAISE
largeur travail 112 cm



ROUES DE TRANSPORT
à monter sur disques



BUTTEUR
à ailes réglables



DE SÉRIE



ACCESSOIRE



BREVETÉ

TERRE

Z8

motobineuse

BOÎTE DE VITESSES MÉCANIQUE
transmission chaîne + courroie



VITESSE DES FRAISES

39 rpm  101 rpm
79 rpm
courroie inversée 142 rpm
110 rpm

LABOUR  101 rpm
23 rpm
courroie inversée 142 rpm
33 rpm

SEMI-PROFESSIONNEL



Z8

MOTEUR	Honda GX160 163 cc 3.6 kW Essence	Euro 212.ohv 212 cc 4.0 kW Essence	B&S CR950 208 cc 4.0 kW Essence
DÉMARRAGE	à lanceur		
GUIDON	réglable verticalement et latéralement		
TRANSMISSION	engrenages et chaîne à bain d'huile et courroie 2+2 vitesses de fraisage (variation tr/min par inversion de la courroie), marche arrière		
FRAISE	6 étoiles Ø33 cm dont 2 amovibles - 24 couteaux boulonnés largeur de travail 82-58 cm rotation des fraises standard 101/79 (courroie inversée 142/110 tr/min) rotation fraises labour 101/23 (courroie inversée 142/33 tr/min)		
AUTRE	disques de sauvegarde des plantes, éperon réglable		
ROUES DE TRANSPORT	en option, non inclus		
POIDS NET	88 kg	85 kg	88 kg
DIMENSIONS	82X162X118(h) cm		




PLOR 93-90-93KG
EMBALLAGE 97X52X81.5(H) CM
PALETTE 110X120X180(H) CM / Q* 4PCS



TRANSMISSION
à courroie inversible
pour modification RPM
fraise



GUIDON
réglable verticalement
et latéralement



FRAISE
couteaux boulonnés
Ø33 cm 82 cm
réductible à 58 cm
avec des disques



ROUE DE TRANSPORT
à basculement rapide



EXTENSION FRAISE
largeur travail 112 cm



ROUES DE TRANSPORT
à monter sur disques



BUTTEUR
à ailes réglables



KIT LABOUR PRO
roues 5.00-10" + cliquets
2 ballasts roues 20 kg chacun
ballast frontal 15 kg
charrue à ventouses

**uniquement pour Z8 labour*



DE SÉRIE



ACCESSOIRE



BREVETÉ

Euro5 evo

motobineuse

BOÎTE DE VITESSES MÉCANIQUE
transmission chaîne + courroie



VITESSE DES FRAISES

31 rpm 125 rpm
97 rpm

LABOUR
31 rpm 136 rpm
27 rpm

SEMI-PROFESSIONNEL



Euro5 evo 2.1

MOTEUR	Honda GP160 163 cc 3.6 kW Essence	Honda GX160 163 cc 3.6 kW Essence	B&S CR950 208 cc 4.0 kW Essence
DÉMARRAGE	à lanceur		
GUIDON	réglable verticalement et latéralement		
TRANSMISSION	engrenages et chaîne à bain d'huile et courroie 2 vitesses de fraisage, marche arrière		
FRAISE	6 étoiles Ø32 cm dont 2 amovibles - 24 couteaux boulonnés largeur de travail 75-50 cm rotation des fraises 125/97 tr/min		
AUTRE	disques de sauvegarde des plantes, éperon réglable, roue de transport avant à dégagement rapide		
ROUES DE TRANSPORT	roue de transport avant à dégagement rapide		
POIDS NET	58 kg	58 kg	59 kg
DIMENSIONS	75x140x132(h) cm		

Euro5 evo LABOUR

MOTEUR	B&S CR950 208 cc 4.0 kW Essence
DÉMARRAGE	à lanceur
GUIDON	réglable verticalement et latéralement
TRANSMISSION	engrenages et chaîne à bain d'huile et courroies 2 vitesses de fraisage, marche arrière
FRAISE	6 étoiles Ø32 cm dont 2 amovibles 24 couteaux boulonnés largeur de travail 75-50 cm rotation fraises 136/27 tr/min
AUTRE	disques de sauvegarde des plantes, éperon réglable, roue de transport avant à dégagement rapide
ROUES DE TRANSPORT	roue de transport avant à dégagement rapide
POIDS NET	59 kg
DIMENSIONS	75x140x132(h) cm

PLOR	63-64 KG
EMBALLAGE	79X52X71(H) CM
PALETTE	80X120X225(H) CM / Q* 6PCS

PLOR	64 KG
EMBALLAGE	79X52X71(H) CM
PALETTE	80X120X225(H) CM / Q* 6PCS



ROUE DE TRANSPORT
frontale à levage rapide



GUIDON
réglable verticalement
et latéralement



FRAISE
couteaux boulonnés
Ø32 cm 75 cm
réductible à 50 cm
avec des disques



ÉPERON
à 4 ajustements



AÉRATEUR
à ressorts, 50 cm



BUTTEUR
à ailes fixes



KIT DE LABOUR CLASSIC
roues 5.00-10" + axes fixes
2 ballasts roues 20 kg chacun
ballast frontal 15 kg
charrue classique

**uniquement pour la version
labour*



DE SÉRIE



ACCESSOIRE



BREVETÉ

TERRE

Euro5 evo

motobineuse

BOÎTE DE VITESSES -
transmission chaîne + courroie



VITESSE DES FRAISES



AMATEUR



Euro5 evo CLASSIC

	Euro	Honda	Honda	B&S
MOTEUR	182.ohv 182 cc 3.1 kW Essence	GP160 163 cc 3.6 kW Essence	GX160 163 cc 3.6 kW Essence	CR950 208 cc 4.0 kW Essence

DÉMARRAGE à lanceur

GUIDON  réglable verticalement ou réglable verticalement et latéralement

TRANSMISSION chaîne à bain d'huile et courroie
1 vitesse de fraisage, marche arrière en option


FRAISE 6 étoiles Ø32 cm dont 2 amovibles - 24 couteaux rivetés
largeur de travail 75-50 cm
rotation des fraises 125 tr/min

AUTRE disques de sauvegarde des plantes, éperon réglable

ROUES DE TRANSPORT roue de transport avant à dégagement rapide

POIDS NET 51 kg | 50.5 kg | 50.5 kg | 51.5 kg

DIMENSIONS 75x125x123(h) cm

 **PLOR** 54-56 KG
EMBALLAGE 79X52X71(H) CM
PALETTE 80X120X225(H) CM / Q* 6PCS

Euro5 evo ONE

Euro
R80.ohv
78 cc
1.4 kW
Essence

à lanceur

réglable verticalement

chaîne à bain d'huile et courroie ;
1 vitesse de fraisage, marche arrière
en option

4 étoiles Ø32 cm - 16 couteaux rivetés
largeur de travail 46 cm
rotation fraises 120 tr/min

éperon

roue de transport avant à
dégagement rapide

38 kg

54x137x113(h) cm

43 KG
79X52X71(H) CM
80X120X225(H) CM / Q* 6PCS



ROUE DE TRANSPORT
avant à levage frontale
à levage rapide



GUIDON
réglable verticalement
et latéralement



FRAISE
couteaux rivetés
Ø32 cm 75 cm
réductible à 50 cm
avec des disques



ÉPERON
à 4 ajustements



AÉRATEUR
à ressorts, 50 cm



BUTEUR
à ailes fixes



DE SÉRIE



ACCESSOIRE



BREVETÉ

TERRE

Euro3 evo

motobineuse

RÉDUCTEUR MÉCANIQUE
transmission par courroie



VITESSE DES FRAISES

50 rpm



130 rpm



130 rpm

AMATEUR



Euro3 evo

MOTEUR	B&S 450 E série 125 cc 1.8 kW Essence	B&S Série 625 Exi 150 cc 2.3 kW Essence	Euro 139.ohv 139 cc 2.7 kW Essence	Euro R.170 173 cc 3.2 kW Essence
DÉMARRAGE	à lanceur			
GUIDON	réglable verticalement et latéralement			
TRANSMISSION	vis sans fin à bain d'huile et courroie 1 rapport de fraisage, marche arrière en option			
FRAISE	4 étoiles Ø32 cm - 16 couteaux rivetés largeur de travail 50 cm rotation fraises 130 tr/min			
AUTRE	disques de sauvegarde des plantes, éperon réglable			
ROUES DE TRANSPORT	double roue arrière à dégagement rapide			
POIDS NET	39 kg	41 kg	39 kg	41.5 kg
DIMENSIONS	52x142x122(h) cm			



PLOR	42-44 KG
EMBALLAGE	80X59X55(H) CM
PALETTE	80X120X233(H) CM / Q* 8PCS



FRAISE
couteaux rivetés
Ø32 cm 50 cm
avec disques de
sauvegarde des plantes



GUIDON
réglable verticalement
et latéralement



ROUES DE TRANSPORT
double roue arrière à
dégagement rapide



EXTENSION FRAISE
largeur de travail 75 cm
**uniquement B&S625/
EURO R170*



AÉRATEUR
à ressorts, 50 cm



BUTEUR
à ailes fixes



DE SÉRIE



ACCESSOIRE



BREVETÉ

TERRE

Z3

motobineuse

RÉDUCTEUR MÉCANIQUE
transmission par courroie




VITESSE DES FRAISES



AMATEUR



Z3

	B&S 450 E série	B&S Série 625 Exi	Euro 139.ohv	Euro R.170	 EGOpower+ e-powered
MOTEUR	125 cc 1.8 kW Essence	150 cc 2.3 kW Essence	139 cc 2.7 kW Essence	173 cc 3.2 kW Essence	56 V 3,1kW Électrique
DÉMARRAGE	à lanceur	à lanceur	à lanceur	à lanceur	electrique
GUIDON	réglable verticalement et latéralement				
TRANSMISSION	vis sans fin à bain d'huile et courroie 1 rapport de fraisage, marche arrière en option				
FRAISE	4 étoiles Ø32 cm - 16 couteaux rivetés largeur de travail 50 cm rotation fraises 130 tr/min				
AUTRE	disques de sauvegarde des plantes, éperon				
ROUES DE TRANSPORT	double roue arrière à dégagement rapide				
POIDS NET	40 kg	42 kg	40 kg	42.5 kg	45 kg
DIMENSIONS	73x50,5x49(h) cm				



PLOR	43-48 KG
EMBALLAGE	73X50,5X53(H) CM
PALETTE	80X120X225(H) CM / Q* 8PCS



FRAISE
couteaux rivetés
Ø32 cm 50 cm
avec disques de
sauvegarde des plantes



GUIDON
réglable verticalement
et latéralement



ROUES DE TRANSPORT
double roue arrière à
dégagement rapide



EXTENSION FRAISE
largeur de travail 75 cm
**uniquement B&S625/
EURO R170*



AÉRATEUR
à ressorts, 50 cm



BUTTEUR
à ailes fixes



DE SÉRIE



ACCESSOIRE



BREVETÉ

TERRE

Z2

motobineuse

RÉDUCTEUR MÉCANIQUE
transmission par courroie



VITESSE DES FRAISES



AMATEUR



Z2

MOTEUR	B&S 450 E série 125 cc 1.8 kW Essence	Euro 123.ohv 123 cc 2.2 kW Essence	Euro R.170 173 cc 3.2 kW Essence
DÉMARRAGE	à lanceur		
GUIDON	ajustable verticalement		
TRANSMISSION	vis sans fin à bain d'huile et courroie 1 rapport de fraisage, marche arrière en option		
FRAISE	4 étoiles Ø26 cm - 16 couteaux rivetés largeur de travail 40 cm rotation fraises 120 tr/min		
AUTRE	éperon		
ROUES DE TRANSPORT	double roue arrière à dégagement rapide		
POIDS NET	29 kg	29 kg	31.5 kg
DIMENSIONS	50x137x111(h) cm		

	PLOR	32-34 KG
	EMBALLAGE	73X41,5X53(H) CM
	PALETTE	90X120X225(H) CM / Q* 12PCS



FRAISE
couteaux rivetés
Ø26 cm 40 cm



GUIDON
réglable verticalement



ROUES DE TRANSPORT
double roue arrière à
dégagement rapide



RÉDUCTION FRAISE
largeur de travail 16 cm



SCARIFICATEUR
à lames, 30 cm



AÉRATEUR
à ressorts, 50 cm



BUTEUR
à ailes fixes



DE SÉRIE



ACCESSOIRE



BREVETÉ

TERRE

La Zappa

motobineuse

RÉDUCTEUR MÉCANIQUE
transmission par courroie



VITESSE DES FRAISES



110/120 tr/min

AMATEUR



La Zappa

	B&S 450 E série	Euro 123.ohv	Euro R.170	Euro 1300W
MOTEUR	125 cc 1.8 kW Essence	123 cc 2.2 kW Essence	173 cc 3.2 kW Essence	230 V 20 Hz Électrique
DÉMARRAGE	à lanceur	à lanceur	à lanceur	électrique
GUIDON	réglable en hauteur			
TRANSMISSION	vis sans fin à bain d'huile et courroie 1 vitesse de fraisage			
FRAISE	4 étoiles Ø26 cm - 16 couteaux rivetés largeur de travail 36 cm rotation des fraises moteur endothermique 110 tr/min, rotation des fraises moteur électrique 120 tr/min			
AUTRE	éperon			
ROUES DE TRANSPORT	roue de transport avant amovible			
POIDS NET	25 kg	25 kg	27 kg	23 kg
DIMENSIONS	42,5X126x106(h) cm			

	PLOR	26-30 KG
	EMBALLAGE	66X38,5X46,5(H) CM
	PALETTE	80X132X200(H) CM / Q* 16PCS



ROUE
de transport avant
amovible



GUIDON
réglable verticalement



FRAISE
16 couteaux rivetés
Ø26 cm 36 cm



RÉDUCTION FRAISE
largeur de travail 16 cm



SCARIFICATEUR
à lame, 30 cm



AÉRATEUR
à ressorts, 50 cm



BUTEUR
à ailes fixes

 **DE SÉRIE**

 **ACCESSOIRE**

 **BREVETÉ**

TERRE

Z1

motobineuse

RÉDUCTEUR MÉCANIQUE
transmission avec embrayage



VITESSE DE LA FRAISE



AMATEUR



Z1

MOTEUR	Euro 900W 230 V 50 Hz Électrique
DÉMARRAGE	électrique
GUIDON	ajustable en deux positions prédéfinies
TRANSMISSION	vis sans fin à bain d'huile 1 vitesse de fraisage
FRAISE	4 étoiles Ø25 cm - 16 couteaux rivetés largeur de travail 34 cm rotation fraises 140 tr/min
AUTRE	éperon fixe
ROUES DE TRANSPORT	double roue arrière à dégagement rapide
POIDS NET	15 kg
DIMENSIONS	43x113x105(h) cm

	PLOR	17 KG
	EMBALLAGE	37X53,5X55(H) CM
	PALETTE	80X120X232(H) CM / Q* 16PCS



FRAISE
couteaux rivetés
Ø25 cm 34 cm



ALLUMAGE
électrique avec
commande
de sécurité



ROUE DE TRANSPORT
arrière avec
éperon fixe



RÉDUCTION FRAISE
largeur de travail 16 cm



BALLAST
frontal, 4 kg



AÉRATEUR
à ressorts, 50 cm



BUTEUR
à ailes fixes



DE SÉRIE



ACCESSOIRE



BREVETÉ



eurosystems

EUROSYSTEMS S.P.A.
via G.Pastore 8 Luzzara (RE) Italy
t: 0039 0522 977 169
f: 0039 0522 977 819
info@eurosystems-spa.com
www.eurosystems-spa.com

EUROSYSTEMS DEUTSCHLAND GMBH

Im Fuchshau 14 | 73635 Rudersberg
t: 0049 07183 305 900
f: 0049 07183 305 9020
info@eurosystems.info
www.eurosystems.info